

# Обједињени извештај о раду установа за смештај деце и младих у АП Војводини за 2025. годину



**ПОКРАЈИНСКИ ЗАВОД  
ЗА СОЦИЈАЛНУ ЗАШТИТУ**

## САДРЖАЈ

1. УВОД.....	2
2. УСТАНОВЕ ЗА ДЕЦУ И МЛАДЕ БЕЗ РОДИТЕЉСКОГ СТАРАЊА .....	3
2.1. Капацитети установа за децу и младе без родитељског старања.....	3
2.2. Капацитети људских ресурса за пружање услуге домског смештаја за децу и младе без родитељског старања.....	4
2.3. Корисници домског смештаја према основним карактеристикама ....	5
2.4. Процедуре у установи и евиденција насиља над корисницима домског смештаја .....	13
2.5. Остале услуге које установа пружа .....	14
3. УСТАНОВЕ ЗА ДЕЦУ И МЛАДЕ СА СМЕТЊАМА У РАЗВОЈУ.....	15
3.1. Капацитети домова за децу и младе са сметњама у развоју.....	15
3.2. Капацитети људских ресурса за пружање услуге домског смештаја	16
3.3. Корисници домског смештаја према основним карактеристикама .	18
3.4. Процедуре у установи и евиденција насиља над корисницима домског смештаја .....	27
3.5. Остале услуге које установа пружа .....	27

## 1. УВОД

Предмет овог обједињеног извештаја је домски смештај за децу и младе у систему социјалне заштите у 2025. години у АП Војводини. Извештај даје приказ података који се односе на капацитете установа које пружају услугу домског смештаја деци и младима без родитељског старања и деци и младима са сметњама у развоју, као и података о карактеристика корисника на смештају у овим установама. Извештај је сачињен на основу квантитативних података који установе домског смештаја достављају путем Информационог система за прикупљање, обраду и анализу података „Аурора“.

Циљ сачињавања извештаја је информисање надлежних институција, стручне и шире јавности о стању и најважнијим кретањима у области институционалног/домског смештаја деце и младих на територији АП Војводине.

Према Уредби о мрежи установа социјалне заштите („Сл. гласник РС“, бр. 16/2012 и 12/2013) на територији АП Војводине услугу домског смештаја деци и младима пружа шест установа, чији је оснивач АП Војводина: Дом за децу и омладину „Вера Радивојевић“ Бела Црква, Дом за децу и омладину „СОС Дечије село др.Милорад Павловић“ Сремска каменица, Дом за децу и омладину „Мирослав - Мика Антић“ Сомбор, Дом за децу и омладину без родитељског старања „Споменак“ Панчево, Дом за децу са сметњама у развоју „Колевка“ Суботица и Дом за децу и омладину ометену у развоју „Ветерник“ Ветерник. Укупни капацитет домског смештаја у ових шест установа је 952 места и капацитет за додатне услуге 198. Дом за децу и омладину ометену у развоју „Ветерник“ има радну јединицу за смештај деце и младих са сметњама у развоју капацитета 100, а за смештај одраслих лица са инвалидитетом је опредељен капацитет од 400 места.

Извештај је конципиран на начин да даје приказ података по групама установа, из разлога специфичности циљних група корисника које су обухваћене наведеним установама.

**Први део извештаја** односи се на 4 установе за смештај деце и младих без родитељског старања и деце и младих са сметњама у развоју (бивших домова за децу без родитељског старања) и садржи податке о људским ресурсима, податке о основним карактеристикама корисника - број, старосна структура, полна структура, разлози смештаја, средина из које долазе, присуство сметњи у развоју, потребан степен подршке, старатељска заштита, дужина смештаја, образовни статус, динамика контаката са сродницима, разлози прекида смештаја, примена поступака заштите права корисника, стручни рад и додатне услуге које установе пружају.

Извештај у другом делу обухвата податке следећих установа:

1. Дом за децу и омладину „Вера Радивојевић“ Бела Црква
2. Дом за децу и омладину „СОС Дечије село др.Милорад Павловић“ Сремска Каменица
3. Дом за децу и омладину „Мирослав - Мика Антић“ Сомбор
4. Дом за децу и омладину без родитељског старања „Споменак“ Панчево

**Други део извештаја** односи се на 2 установе:

1. Дом за децу ометену у развоју „Колевка“ Суботица
2. Дом за децу и омладину ометену у развоју „Ветерник“ Ветерник

Приказани су подаци о људским ресурсима, подаци о основним карактеристикама корисника - број, старосна структура, полна структура, разлози смештаја, средина из које долазе, присуство сметњи у развоју, потребан степен подршке, старатељска заштита, дужина смештаја, образовни статус, динамика контаката са сродницима, разлози прекида смештаја, примена поступака заштите права корисника, стручни рад и додатне услуге које установе пружају.

### **Нормативна основа пружања услуге смештаја за децу и младе**

Нормативни акти који у највећој мери уређују услугу смештаја деце и младих у систему социјалне заштите у Републици Србији су: Закон о социјалној заштити („Сл. гласник РС“, бр. 24/11), Правилник о ближим условима и стандардима за пружање услуга социјалне заштите („Сл.гласник РС“, бр.42/2013, 89/2018, 73/2019), Правилник о лиценцирању организација социјалне заштите („Сл.гласник РС“, бр.42/2013), Правилник о лиценцирању стручних радника у социјалној заштити („Сл.гласник РС“, бр.42/2013), Правилник о стручним пословима у социјалној заштити са изменама и допунама овог Правилника („Сл.гласник РС“, бр.1/2012 и 42/2013), Уредба о мрежи установа социјалне заштите („Сл.гласник РС“, бр.16/2012 и 12/2013) као и други општи прописи који уређују рад у јавном сектору.

## **2. УСТАНОВЕ ЗА ДЕЦУ И МЛАДЕ БЕЗ РОДИТЕЉСКОГ СТАРАЊА**

### **2.1. Капацитети установа за децу и младе без родитељског старања**

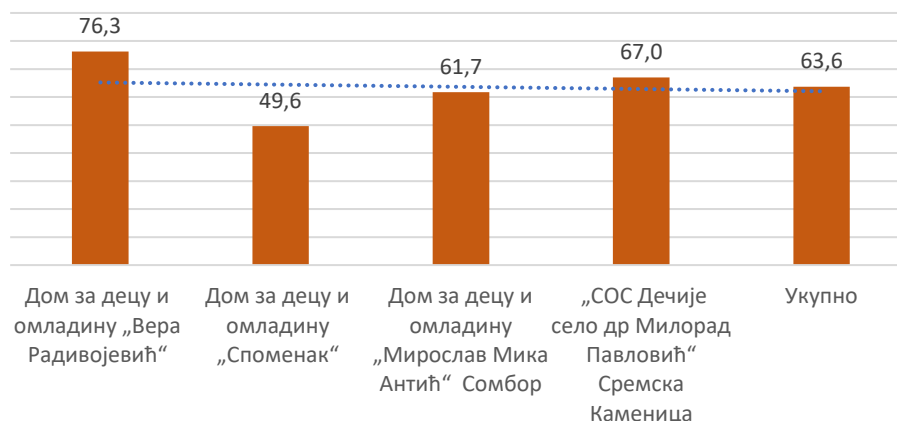
Укупни капацитет домског смештаја утврђен Уредбом о мрежи установа социјалне заштите у 4 установе за смештај деце и младих без родитељског старања и деце и младих са сметњама у развоју (бивших домова за децу без родитељског старања) је 272 и 198 за додатне услуге.

**Табела 1. Смештајни капацитети и капацитети за додатне услуге за групу домова за децу без родитељског старања**

Установа	Смештајни капацитет	Капацитет за додатне услуге
Дом за децу и омладину „Вера Радивојевић“ Бела Црква	48	72
Дом за децу и омладину „Споменак“ Панчево	48	48
Дом за децу и омладину „Мирослав Мика Антић“ Сомбор	36	44
Дом за децу и омладину „Дечије село др Милорад Павловић“ Сремска Каменица	140	34
<b>Укупно</b>	<b>272</b>	<b>198</b>

Попуњеност капацитета у петододишњем периоду, од 2021. до 2025. године у овим установама у просеку је износила 63.6%. На листи чекања за услугу смештаја на дан 31.12.2025. године није било корисника, док је број поднетих захтева за смештај у 2025. години 256, а број примљених корисника током године 35.

### Попуњеност капацитета 2021 - 2025 , просек, %



**Табела 3. Искоришћеност смештајних капацитета у домовима за децу и младе без родитељског старања у периоду 2021-2025.**

Установа	Капацитет	Број корисника на дан 31.12.2021.	Број корисника на дан 31.12.2022.	Број корисника на дан 31.12.2023.	Број корисника на дан 31.12.2024.	Број корисника на дан 31.12.2025.
Дом за децу и омладину „Вера Радивојевић“ Бела Црква	48	36	42	35	34	36
Дом за децу и омладину „Споменак“ Панчево	48	26	21	24	25	23
Дом за децу и омладину „Мирослав Мика Антић“ Сомбор	36	26	20	19	22	24
Установа за децу и младе „СОС Дечије село др Милорад Павловић“ Сремска Каменица	140	105	97	89	85	93
<b>Укупно</b>	<b>272</b>	<b>193</b>	<b>180</b>	<b>167</b>	<b>166</b>	<b>176</b>

### 2.2. Капацитети људских ресурса за пружање услуге домског смештаја за децу и младе без родитељског старања

На крају 2025. године у 4 установе ангажовано је укупно 136 радника, од тог броја 24 (17.6%) на одређено време. У структури запослених према врсти посла, најзаступљенији су технички радници - 35 запослених лица (26%), затим стручни

радници - 30 (22%), сарадници - 24 (18%), стручни сарадници - 23 (17%), финансијско - административни радници 14 (10%) и руководиоци 10 (7%).

Структура запослених према врсти посла, 2025, %

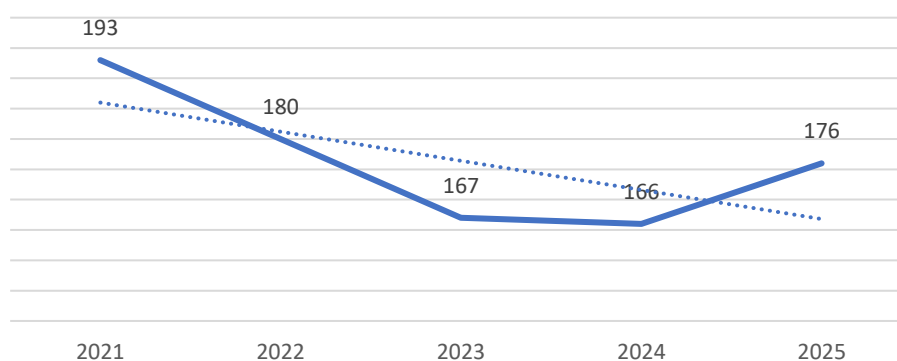


Број свих запослених и ангажованих радника на дан 31.12. према статусу запослених						
Статус запосленог	Р а д н о м е с т о					
	Руководящие радници	Стручни радници	Стручни сарадници	Сарадници	Фин-админ	Технички радници
Радни однос заснован на неодређено време	7	26	19	18	12	30
Радни однос заснован на одређено време	3	4	4	6	2	5
Ангажовање на обављању привремених и повремених послова или другом типу уговора	0	0	0	0	0	0
Приправници и стажисти	0	0	0	0	0	0
Укупно	10	30	23	24	14	35

### 2.3. Корисници домског смештаја према основним карактеристикама

У графику који следи може се видети кретање број корисника установа за смештај деце и младих без родитељског старања у петогодишњем периоду, са трендом пада броја корисника.

Број корисника установа за смештај деце и младих без родитељског старања, 2021 - 2025



На крају 2025. године на смештају у 4 установе за смештај деце и младих без родитељског старања било је укупно 176 корисника, односно 201 корисника је евидентирано на смештају током године. Број корисника на крају 2025. године је за 10 већи него 2024. године.

Од укупног броја корисника 52.7% су мушког пола, а 47.3% женског пола. Највећи број корисника је узраста између 6 и 14 година и износи 50.2%, следи група корисника узраста од 15 до 17 година 33.3%. Млади (18 до 25 година) чине 15.9%, 1 корисник је одрасле доби (преко 26 година). Деце узраста до 3 и од 3 до 5 година године није било на смештају током 2025. године.

<b>Структура свих корисника домског смештаја према узрасту и полу у току 2025. године</b>						
Узраст	Мушки		Женски		Укупно у току године	Укупно Бр. на дан 31.12.
	Укупно у току године	Бр. на дан 31.12.	Укупно у току године	Бр. на дан 31.12.		
0 - 2	0	0	0	0	0	0
3 - 5	0	0	0	0	0	0
6 - 14	52	49	49	47	101	96
15 - 17	36	32	31	26	67	58
18 - 25	17	11	15	10	32	21
26 и више	1	1	0	0	1	1
Укупно	106	93	95	83	201	176

Разлог смештаја у установе је у 62.8% случајева неадекватно родитељско старање, што је доминантан разлог и код нових корисника смештаја (57.1%). Међу новим корисницима највећи удео од 68.5% је узраста 6 до 14 година.

<b>Сви корисници домског смештаја у току године према разлогу смештаја</b>			
Разлог смештаја	М	Ж	Укупно
Родитељи умрли	1	7	8
Родитељи непознати	0	0	0
Родитељи спречени да врше родитељско право (одслужење затворске казне, болничко лечење, тешке болести, душевна обољења ...)	1	3	4
Родитељи делимично лишени родитељског права	8	7	15
Родитељи потпуно лишени родитељског права	8	9	17
Родитељи лишени пословне способности/нису стекли пословну способност	0	1	1
Неадекватно родитељско старање	71	55	126
Насиље над дететом	11	10	21
Родитељи нису у могућности да одговоре на здравствене потребе детета	0	0	0
Остали разлози	6	3	9
Укупно	106	95	201

Нови корисници смештени у установу у току године			
Узраст	Нови корисници смештени у установу током године		Укупно
	М	Ж	
0 - 2	0	0	0
3 - 5	0	0	0
6 - 14	12	12	24
15 - 17	2	7	9
18 - 25	2	0	2
26 -64	0	0	0
Укупно	16	19	35

Нови корисници, деца и млади смештени у установу током године, према разлогу смештаја, узрасту и полу													
	0 - 2		3 - 5		6 - 17		18 - 25		Укупно 0 - 2	Укупно 3 - 5	Укупно 6 - 17	Укупно 18 - 25	Укупно
	М	Ж	М	Ж	М	Ж	М	Ж					
Родитељи умрли	0	0	0	0	0	0	0	0	0	0	0	0	0
Родитељи непознати	0	0	0	0	0	0	0	0	0	0	0	0	0
Родитељи спречени да врше родитељско право	0	0	0	0	0	2	0	0	0	0	2	0	2
Родитељи делимично лишени родитељског права	0	0	0	0	1	0	0	0	0	0	1	0	1
Неадекватно родитељско старање	0	0	0	0	10	8	2	0	0	0	18	2	20
Насиље над дететом	0	0	0	0	1	6	0	0	0	0	7	0	7
Родитељи нису у могућности да одговоре на здравствене потребе детета	0	0	0	0	0	0	0	0	0	0	0	0	0
Родитељи лишени пословне способности/нису стекли пословну способност	0	0	0	0	0	1	0	0	0	0	1	0	1
Остали разлози	0	0	0	0	2	2	0	0	0	0	4	0	4
Укупно	0	0	0	0	14	19	2	0	0	0	33	2	35

Иако закон предвиђа привременост смештаја у установама социјалне заштите, у пракси је боравак корисника често дугорочан. Анализа структуре корисника према дужини боравака у установи показује да за велики број корисника боравак у установи није „привремени смештај“, подаци указују да је највећи удео од 36.3% деце и младих на смештају у дому између 2 и 5 година, а потом још 19.8% између 6 и 10 година.

<b>Структура свих корисника домског смештаја према дужини боравка у установи на дан 31.12.</b>			
Дужина боравка	Број корисника на дан 31.12.		Укупно
	М	Ж	
до 6 месеци	9	12	21
7 месеци- 1 год.	6	6	12
1 -2 год.	20	19	39
2-5 год.	40	24	64
6 -10 год.	15	20	35
11-19 год.	2	2	4
20 и више год.	1	0	1
Укупно	93	83	176

Посматрајући структуру деце и младих на смештају према месту пребивалишта пре смештаја може се видети да је већи удео корисника са територије ван округа у којој је установа (89.2%). Нема корисника који имају пријављено пребивалиште на адреси установе.

<b>Структура корисника смештаја на дан 31.12. према месту пребивалишта пре смештаја у установу</b>					
	Деца	Млади	Одрасли	Старији	Укупно
Територија округа у којем се налази установа	12	7	0	0	19
Ван округа у којем се налази установа	142	14	1	0	157
Укупно	154	21	1	0	176

Ако се анализира структура деце и младих према средини из које су дошла на смештај у установу, може се закључити да је највећи удео корисника на смештај дошао из прихватилишта (42.2%), затим са породичног смештаја (32.5%) и биолошких породица (16.5%).

Деца и млади према средини боравка пре доласка у установу, старости и полу на дан 31.12.													
Средина боравка пре смештаја у установу	Узраст деце на дан 31.12.								Укупно 0-2	Укупно 3-5	Укупно 6-17	Укупно 18-25	Укупно
	0 - 2		3 - 5		6 - 17		18 - 25						
	М	Ж	М	Ж	М	Ж	М	Ж					
Биолошка породица	0	0	0	0	15	9	2	3	0	0	24	5	29
Усвојитељска породица	0	0	0	0	0	0	0	0	0	0	0	0	0
Породични смештај	0	0	0	0	27	22	4	4	0	0	49	8	57
Установа за смештај	0	0	0	0	2	6	1	0	0	0	8	1	9
Завод за васпитање деце и младих	0	0	0	0	2	1	0	0	0	0	3	0	3
Породилиште	0	0	0	0	0	0	0	0	0	0	0	0	0
Прихватилиште	0	0	0	0	33	34	4	3	0	0	67	7	74
Здравствена установа	0	0	0	0	0	0	0	0	0	0	0	0	0
Посредством службе МУП-а	0	0	0	0	0	0	0	0	0	0	0	0	0
Остало	0	0	0	0	2	1	0	0	0	0	3	0	3
Укупно	0	0	0	0	81	73	11	10	0	0	154	21	175

Током 2025. године на смештај је примљено 35 корисника, 16 дечака и 19 девојчица. Што се тиче структуре нових корисника смештаја према средини боравка пре доласка у установу, највећи број 17 (48.5%) је на смештај у установу дошао из прихватилишта, затим са породичног смештаја 8 (22.8%).

Нови корисници, примљени у току године, деца и млади према средини боравка пре доласка у установу, старости и полу													
Средина боравка пре смештаја у установу	Узраст деце на дан 31.12.								Укупно 0-2	Укупно 3-5	Укупно 6-17	Укупно 18-25	Укупно
	0-2		3-5		6-17		18-25						
	М	Ж	М	Ж	М	Ж	М	Ж					
Биолошка породица	0	0	0	0	3	2	0	0	0	0	5	0	5
Усвојитељска породица	0	0	0	0	0	0	0	0	0	0	0	0	0
Породични смештај	0	0	0	0	2	5	1	0	0	0	7	1	8
Установа за смештај	0	0	0	0	0	1	0	0	0	0	1	0	1
Завод за васпитање деце и младих	0	0	0	0	0	1	0	0	0	0	1	0	1
Породилиште	0	0	0	0	0	0	0	0	0	0	0	0	0
Прихватилиште	0	0	0	0	7	9	1	0	0	0	16	1	17
Здравствена установа	0	0	0	0	0	0	0	0	0	0	0	0	0
Посредством службе МУП-а	0	0	0	0	0	0	0	0	0	0	0	0	0
Остало	0	0	0	0	2	1	0	0	0	0	3	0	3
Укупно	0	0	0	0	14	19	2	0	0	0	33	2	35

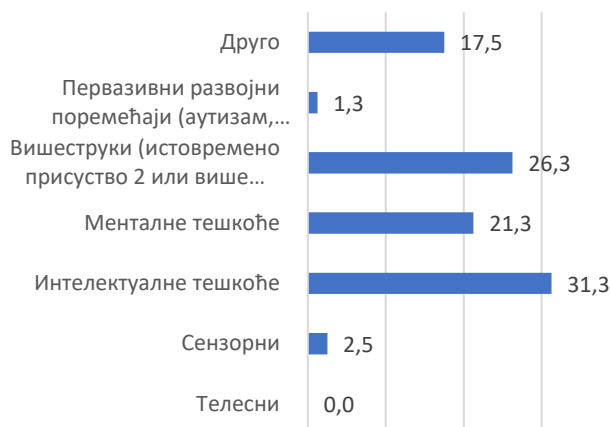
Од укупног броја корисника смештаја у домовима за децу без родитељског старања 45.5% је са сметњама у развоју/инвалидитетом. Међу корисницима који имају сметње

у развоју, најзаступљеније су интелектуалне сметње са уделом од 31.2%, затим вишеструке сметње са уделом од 26.2% и менталне тешкоће са уделом од 21.3%, у категорији неке друге сметње је још 17.5%.

Удео деце и младих са сметњама у развоју, %



Корисници према врстама сметњи у развоју/инвалидитета %

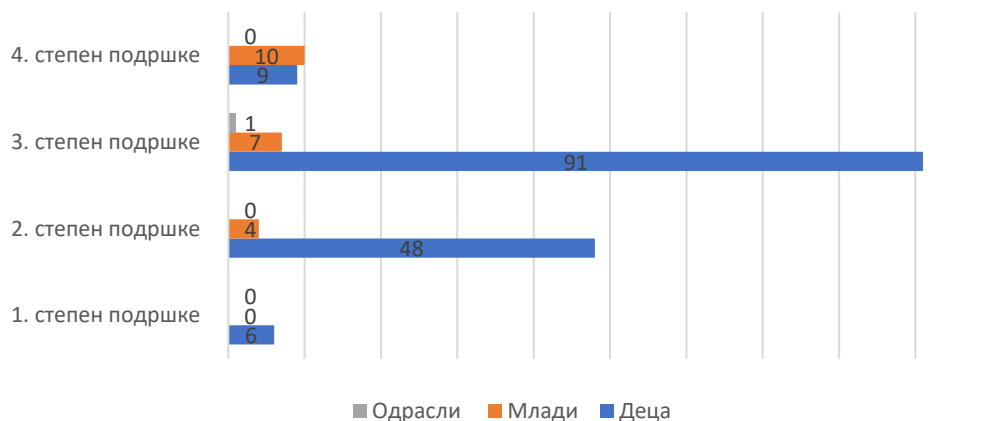


**Корисници према врстама сметњи у развоју/инвалидитета и старости на дан 31.12.**

Врста сметњи у развоју/инвалидитета	Узраст на дан 31.12.						Укупно
	0-2	3-5	6-14	15-17	18-25	26 и више	
Телесни	0	0	0	0	0	0	0
Сензорни	0	0	0	1	1	0	2
Интелектуалне тешкоће	0	0	20	4	1	0	25
Менталне тешкоће	0	0	5	11	1	0	17
Вишеструки (истовремено присуство 2 или више сметњи, тешкоћа, инвалидитета код једне особе)	0	0	13	1	6	1	21
Первазивни развојни поремећаји (аутизам, Ретов синдром, Аспергеров синдром и други развојни поремећаји)	0	0	0	1	0	0	1
Друго	0	0	7	6	1	0	14
<b>Укупно</b>	<b>0</b>	<b>0</b>	<b>45</b>	<b>24</b>	<b>10</b>	<b>1</b>	<b>80</b>

У структури корисника на смештају према процењеном степену подршке највећи је удео од 56.3% корисника са процењеним 3. степеном подршке, затим 29.5% чине корисници са 2. степеном, 10.7% са 4. степеном и најмањи је удео од 3.4% са 1. степеном подршке.

### Број корисника према процењеним степенима подршке



Број корисника према процењеним степенима подршке на дан 31.12.				
Степен подршке	Деца	Млади	Одрасли	Укупно
1. степен подршке	6	0	0	6
2. степен подршке	48	4	0	52
3. степен подршке	91	7	1	99
4. степен подршке	9	10	0	19
Укупно	154	21	1	176

Из табеле која следи може се видети структура према похађању школе/образовању. Већи број деце и младих на смештају је обухваћен редовним образовањем – основним и средњим школама (64%), 3.9% је студената, док 16.5% похађа специјалне основне и средње школе. 3.4% је деце који су напустили школовање, а 5.7% који су завршили школовање.

Образовни статус деце и младих према врсти школе на дан 31.12.2025.			
Врста школе	Деца	Млади	Укупно
Не похађа предшколску установу, а предшколског је узраста	0	0	0
Похађа предшколску установу	3	0	3
Не похађа основну школу, а основношколског је узраста	1	0	1
Редовна основна школа	82	0	82
Специјална основна школа	20	0	20
Редовна средња школа	26	4	30
Специјална средња школа	8	1	9
Школа за основно образовање одраслих	7	0	7
Студенти - виша и висока школа	0	7	7
Напустили школовање - неспособљени	6	0	6
Завршили школовање	1	9	10
Укупно	154	21	175

Више од половине од укупног броја деце на смештају (65.7%) се ретко виђа са сродницима или је без контакта.

<b>Структура корисника према начину одржавања контаката са сродницима на дан 31.12.2025.</b>			
Начин одржавања контаката	Деца	Млади	Укупно
Редовно (најмање једном месечно) се виђа са сродницима у дому и проводи викенде и празнике у породици	17	2	19
Редовно се виђа са сродницима у дому (најмање једном месечно)	17	4	21
Повремено (мање од једном месечно) се виђа са сродницима у дому,	20	0	20
Ретко се виђа са сродницима, без предвидљиве динамике	36	5	41
Без контаката	64	10	74
Нема сродника	0	0	0
Укупно	154	21	175

Удео корисника у укупном броју корисника током 2025. године који су под непосредним старатељством је 88%, 12% није под старатељском заштитом.

<b>Структура корисника на смештају у току године према старатељској заштити</b>							
Вршилац дужности старатеља	Број корисника - малолетни		Број корисника - пунолетни		Укупно Број корисника - малолетни	Укупно Број корисника - пунолетни	Укупно
	М	Ж	М	Ж			
Непосредни старатељ	88	80	4	5	168	9	177
Колективни старатељ	0	0	0	0	0	0	0
Није под старатељством	0	0	14	10	0	24	24
Сродник или друга блиска особа	0	0	0	0	0	0	0
Укупно	88	80	18	15	168	33	201

У току 2025. године за укупно 25 корисника је прекинут смештај, од тог броја 14 је деце/малолетника и 11 младих. Од укупно 14 деце којима је прекинут смештај 6 деце је премештено у другу установу, а 5 се вратило у своје биолошке/сродничке породице. Међу младима, доминантан разлог престанка смештаја је осамостаљивање – 7 (63%) младих је напустило установу због престанка потребе за смештајем услед осамостаљивања, док је 2 је премештено у другу установу.

<b>Број деце/малолетника којима је у току године престао смештај у установи према разлозима престанка смештаја</b>					
Разлог престанка смештаја	0-2	3-5	6-14	15-17	Укупно
Створени услови за повратак у биолошку/сродничку породицу	0	0	3	2	5
Створени услови за усвојење	0	0	0	0	0
Премештени у хранитељску породицу	0	0	0	0	0
Престанак потребе за смештајем услед осамостаљивања	0	0	0	0	0
Премештени у другу установу за смештај	0	0	1	5	6
Самовољно напустили установу	0	0	0	1	1
Премештени у малу домску заједницу	0	0	0	0	0
Умрли	0	0	0	0	0
Напустили установу из неког другог разлога	0	0	1	1	2
Укупно	0	0	5	9	14

<b>Број пунолетних корисника којима је у току године престао смештај у установи према разлозима престанка смештаја</b>				
Разлог престанка смештаја	Млади	Одрасли	Старији	Укупно
Створени услови за повратак у биолошку/сродничку породицу	1	0	0	1
Премештени у другу установу	2	0	0	2
Премештени у другу породицу/породични смештај	0	0	0	0
Престанак потребе за смештајем услед осамостаљивања	7	0	0	7
Самовољно напустили установу	1	0	0	1
Умрли	0	0	0	0
Напустили установу из неког другог разлога	0	0	0	0
Укупно	11	0	0	11

## **2.4. Процедуре у установи и евиденција насиља над корисницима домског смештаја**

У односу на евидентиране примедбе, притужбе или жалбе од стране корисника, три од четири установе евидентирале су укупно 32 усмених притужби (од тог броја више од половине – 56% у Дому „Споменак“), док у „Дечијем селу“ није било евидентираних притужби. Писмене притужбе нису евидентиране ни у једној од четири установе. Рестриктивне мере се нису примењивале ни у једној установи у току 2025. године. Интерна евалуација са испитивањем задовољства корисника услугом спроведена је у 2025. години у три установе.

Све установе имају формиране интерне тимове за заштиту од насиља над корисницима. На основу података о евидентираним случајевима насиља у установама, у току 2025. године, догодило се 22 случајева насиља, све евидентиране пријаве насиља односе се на децу, док није било евидентираних пријава насиља над корисницима из групације младих. 19 пријава упућено је органу старатељства.

Од свих облика насиља, евидентирано је 11 случајева физичког насиља, 10 случајева сексуалног насиља и 1 емоционалног насиља. Починиоци насиља су били други корисници установе у 16 пријављених случајева и у 6 случаја особа ван установе. Установе су поднеле 2 кривичне пријаве према починиоцима насиља, у једном случају за корисника у другом за починиоца који је особа ван установе.

<b>Број пријава/жалби евидентираних у току године од стране интерног тима установе због насиља над корисницима</b>	
Узраст жртве	Број корисника
Деца	21
Млади	0
Одрасли	0
Укупно	21

<b>Број пријава/жалби интерног тима установе упућених органу старатељства у току године због насиља над корисницима</b>	
Узраст жртве	Број корисника
Деца	19
Млади	0
Одрасли	0
Укупно	19

<b>Број жртава насиља, евидентираних у току године од стране интерног тима, према облику насиља којем су били изложени током боравка у установи, старости и полу</b>											
Облик насиља	0-2 год.		3-5 год.		6-17 год.		18-25 год.		26 и више		Укупно
	М	Ж	М	Ж	М	Ж	М	Ж	М	Ж	
Физичко насиље	0	0	0	0	7	4	0	0	0	0	11
Сексуално насиље	0	0	0	0	5	5	0	0	0	0	10
Емоционално насиље	0	0	0	0	0	1	0	0	0	0	1
Занемаривање или немарно поступање	0	0	0	0	0	0	0	0	0	0	0
Експлоатација	0	0	0	0	0	0	0	0	0	0	0
Укупно	0	0	0	0	12	10	0	0	0	0	22

## 2.5. Остале услуге које установа пружа

Дом за децу и омладину без родитељског старања „Споменак“ Панчево пружа услугу прихватилишта, као и услугу становања уз подршку, на крају године на смештају у прихватилишту је био 1 корисник, док је у становању уз подршку било 5 младих. За наведене услуге установа нема лиценцу.

<b>Подаци о другим услугама (које подлежу лиценцирању) које је установа пружала у току године и број корисника услуга на дан 31.12.2024.</b>							
Назив услуге	Пружа 1/ Не пружа 0	Има лиценцу 1/ Нема лиценцу 0	Број корисника на дан 31.12.				Укупно
			Деца	Млади	Одрасли	Старији	
Прихватилиште (сигурна кућа, прихватна станица)	1	0	1	0	0	0	1
Предах смештај	0	0	0	0	0	0	0
Дневни боравак	0	0	0	0	0	0	0
Помоћ у кући	0	0	0	0	0	0	0
Свратиште	0	0	0	0	0	0	0
Лични пратилац детета	0	0	0	0	0	0	0
Становање уз подршку	1	0	0	5	0	0	5
Персонална асистенција	0	0	0	0	0	0	0
СОС телефон	0	0	0	0	0	0	0
Укупно			1	5	0	0	6

На крају године на пружању додатних услуга ангажовано је било укупно 5 лица, од тога 3 стручна радника, 1 сарадник и 1 технички радник.

Број радника запослених или ангажованих на пружању услуга које подлежу лиценцирању на дан 31.12.2024.	
Врста посла	Број радника, 31.12.
Руководећи радници	0
Стручни радници	3
Стручни сарадници	0
Сарадници	1
Финансијско-административни радници	0
Технички радници	1
Укупно	5

### 3. УСТАНОВЕ ЗА ДЕЦУ И МЛАДЕ СА СМЕТЊАМА У РАЗВОЈУ

#### 3.1. Капацитети домова за децу и младе са сметњама у развоју

Укупни капацитет 2 установе за смештај деце и младих са сметњама у развоју предвиђен Уредбом о мрежи установа социјалне заштите је 680, док капацитети за додатне услуге нису предвиђени.

У Дому за децу ометену у развоју „Колевка“ Суботица предвиђене су 3 радне јединице: 1. за децу и младе без родитељског старања и децу и младе са сметњама у развоју капацитета - 10 корисника, 2. радна јединица за смештај деце и младих са сметњама у развоју капацитета 160 корисника и 3. радна јединица за труднице и мајке са децом капацитета 10 корисника.

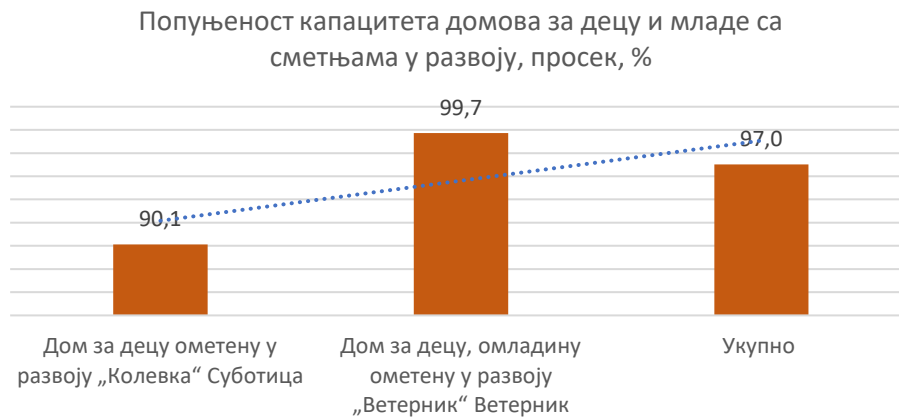
У Дому за децу и омладину ометену у развоју „Ветерник“ предвиђене су две радне јединице: 1. за децу и младе са сметњама у развоју, капацитета 100 и 2. радна јединица за одрасла лица са интелектуалним и менталним тешкоћама у комуникацији са капацитетом од 400 корисника.

**Табела 2. Смештајни капацитети и капацитети за додатне услуге за групу домова за децу младе и одрасле са сметњама у развоју**

Установа	Смештајни капацитет	Капацитет за додатне услуге
Дом за децу ометену у развоју „Колевка“ Суботица	<b>Укупно 180</b>	-
• Деца и млади без родитељског старања и деца и млади са сметњама у развоју	10	
• Деца и млади са сметњама у развоју	160	
• Труднице и мајке са децом	10	
Дом за децу, омладину ометену у развоју „Ветерник“ Ветерник	<b>Укупно 500</b>	-
• Деца и млади са сметњама у развоју	100	
• Одрасли са интелектуалним и менталним тешкоћама у комуникацији	400	
<b>Укупно</b>	<b>680</b>	-

Установе за смештај деце и младих са сметњама у развоју показују константну попуњеност капацитета, у периоду 2021 – 2025. године, просечно 97%. Подаци о попуњености капацитета у овом типу установа указују да је потреба за

резиденцијалним смештајем особа са инвалидитетом велика и да развој услуга у заједници и других мера подршке није на задовољавајућем нивоу. Такође овај податак нас упућује да процес деинституционализације споро напредује. На листама чекања на крају 2025. године било је 11 корисника, број поднетих захтева за смештај 210, док је број примљених корисника у 2025. години био 36.



**Искоришћеност смештајних капацитета у домовима за децу и младе са сметњама у развоју у периоду 2021 - 2025.**

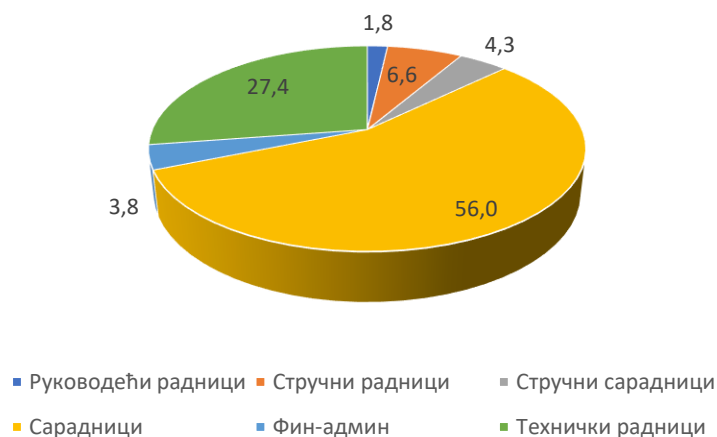
Установа	Капацитет	Број корисника на дан 31.12.2021.	Број корисника на дан 31.12.2022.	Број корисника на дан 31.12.2023.	Број корисника на дан 31.12.2024.	Број корисника на дан 31.12.2025.
Дом за децу ометену у развоју „Колевка“ Суботица	180	160	165	162	162	162
Дом за децу, омладину ометену у развоју „Ветерник“ Ветерник	500	488	500	497	502	506
<b>Укупно</b>	<b>680</b>	<b>648</b>	<b>665</b>	<b>659</b>	<b>664</b>	<b>668</b>

### 3.2. Капацитети људских ресурса за пружање услуге домског смештаја

На крају 2025. године у 2 установе ангажовано је укупно 391 радника, од тог броја 51, чак 13% на одређено време. У односу на претходну годину укупни број радника је смањен за 5, а смањене се евидентира у броју радника који су запослени на одређено време. На крају 2025. године у Дому „Колевка“ било је ангажовано још 30 радника на додатним услугама.

Од укупног броја радника 7 (1.8%) су на руководећим местима, 26 (6.6%) је стручних радника, 17 (4.3%) стручних сарадника, 219 (56%) сарадника, 15 (3.8%) на финансијско - рачуноводственим пословима и 107 (27.4%) техничких радника. У структури стручних радника најзаступљенији су дефектолози са око 50% и лекари специјалисти и социјални радници са око 14%. Међу сарадницима највише је медицинских сестара са уделом од 56.1% и неговатељица 36.6%. Међу техничким радницима највећи удео имају спремачице са 26.8%, радници на одржавању одеће 24% и остали технички радници са 18.5%.

Структура запослених према врсти посла, 2025, %



Број свих запослених и ангажованих радника на дан 31.12. према статусу запослених							
Статус запосленог	Р а д н о м е с т о						Укупно
	Руководeћи радници	Стручни радници	Стручни сарадници	Сарадници	Фин-админ	Технички радници	
Радни однос заснован на неодређено време	5	24	16	200	14	81	340
Радни однос заснован на одређено време	2	2	1	19	1	26	51
Ангажовање на обављању привремених и повремених послова или другом типу уговора	0	0	0	0	0	0	0
Приправници и стажисти	0	0	0	0	0	0	0
Укупно	7	26	17	219	15	107	391

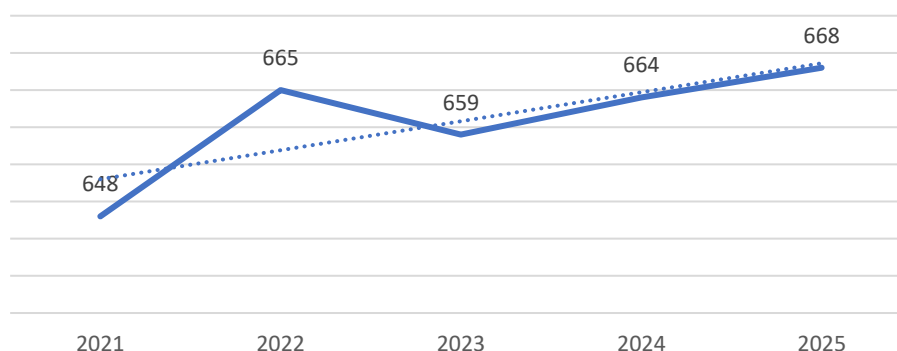
У полној структури запослених доминирају жене са уделом од 86.2%, док у старосној структури највећи удео имају запослени у старосним групацијама од 51 до 50 година и од 41 до 50 година са уделом од по 30.4%.

Структура свих ангажованих радника према радном месту, старости и полу на дан 31.12.													
Врста посла	Радно место										Укупно М	Укупно Ж	Укупно
	до 30		31-40		41-50		51-60		Више од 60				
	М	Ж	М	Ж	М	Ж	М	Ж	М	Ж			
Руководећи радници	0	0	1	1	1	3	0	1	0	0	2	5	7
Стручни радници	0	1	0	4	3	11	2	5	0	0	5	21	26
Стручни сарадници	0	0	0	4	2	3	2	4	0	2	4	13	17
Сарадници	4	16	5	41	7	53	2	63	1	27	19	200	219
Финансијско-админ. радници	0	0	1	1	1	3	0	4	2	3	4	11	15
Технички радници	1	4	2	7	7	25	7	29	3	22	20	87	107
Укупно	5	21	9	58	21	98	13	106	6	54	54	337	391
Укупно	26		67		119		119		60		391		391

### 3.3. Корисници домског смештаја према основним карактеристикама

У графику који следи може се видети кретање број корисника установа за смештај деце и младих са сметњама у развоју у петогодишњем периоду, са видљивим трендом пораста.

Број корисника установа за смештај деце и младих са сметњама у развоју, 2021 - 2025



На крају 2025. године на смештају у 2 установе: Дому за децу ометену у развоју „Колевка“ Суботица и Дому за децу, омладину ометену у развоју „Ветерник“, било је укупно 668 корисника, односно 700 корисника је евидентирано на смештају током године. Број корисника на крају 2025. године у односу на претходну није значајно промењен, у односу на претходну годину, на крају године је 4 корисника више.

Деца чине 11.8% укупног броја корисника (треба напоменути да је само 2 деце на смештају у „Ветернику“) 23.2% су млади, одрасли 62.3% и старији 2.6%. Од укупног броја корисника, 55% су мушког пола, а 45% женског пола.

<b>Структура свих корисника домског смештаја према узрасту и полу у току године</b>						
	Мушки		Женски		Укупно у току године	Укупно на дан 31.12.
	у току године	на дан 31.12.	у току године	на дан 31.12.		
0 - 2	1	1	3	3	4	4
3 - 5	10	10	4	4	14	14
6 - 14	24	23	18	17	42	40
15 - 17	11	10	12	11	23	21
18 - 25	98	90	65	61	163	151
26 - 64	239	231	197	191	436	422
65 и више	2	2	16	14	18	16
Укупно	385	367	315	301	700	668

Број поднетих захтева за смештај у установе у 2025. години је 210, док је број примљених корисника укупно 37 (10 деце и 27 пунолетних корисника), на листама чекања укупно 11 корисника на крају године.

Међу децом која су примљена на смештај током године, доминантан разлог смештаја је немогућност родитеља да одговоре на здравствене потребе детета, што је доминантан разлог и код пунолетних корисника.

<b>Нови корисници, деца (0–17. г.) смештени у установу током године, према разлогу смештаја, узрасту и полу</b>										
Разлог смештаја	0 - 2		3 - 5		6 - 17		Укупно 0 - 2	Укупно 3 - 5	Укупно 6 - 17	Укупно
	М	Ж	М	Ж	М	Ж				
Родитељи умрли	0	0	0	0	0	0	0	0	0	0
Родитељи непознати	0	0	0	0	0	0	0	0	0	0
Родитељи спречени да врше родитељско право (одлуке затворске казне, болничко лечење, тешке болести, душевна обољења ...)	0	0	0	0	0	0	0	0	0	0
Родитељи делимично лишени родитељског права	0	0	0	0	0	0	0	0	0	0
Родитељи потпуно лишени родитељског права	0	0	0	0	0	0	0	0	0	0
Неадекватно родитељско старање	0	0	0	0	1	0	0	0	1	1
Насиље над дететом	0	0	0	0	0	0	0	0	0	0
Родитељи нису у могућности да одговоре на здравствене потребе детета	1	1	3	1	2	1	2	4	3	9
Родитељи лишени пословне способности/нису стекли пословну способност	0	0	0	0	0	0	0	0	0	0
Остали разлози	0	0	0	0	0	0	0	0	0	0
Укупно	1	1	3	1	3	1	2	4	4	10

<b>Нови пунолетни корисници (корисници смештени у установу у току године) према разлогу смештаја и полу</b>												
Разлог смештаја	Број пунолетних корисника смештених у току године (Нови).						Укупно Млади	Укупно Старији	Укупно Одрасли	Укупно М	Укупно Ж	Укупно
	Млади		Старији		Одрасли							
	М	Ж	М	Ж	М	Ж						
Корисник нема ближих сродника	0	2	2	2	0	0	2	4	0	2	4	6
Породица корисника није у могућности да одговори на здравствене потребе корисника	4	5	2	8	0	0	9	10	0	6	13	19
Неадекватно породично старање	1	0	0	0	0	0	1	0	0	1	0	1
Социо-материјална угроженост породице и корисника	0	0	0	0	0	0	0	0	0	0	0	0
Насиље над корисником	0	0	0	0	0	0	0	0	0	0	0	0
Лични избор корисника	0	0	0	0	0	0	0	0	0	0	0	0
Друго	0	1	0	0	0	0	1	0	0	0	1	1
Укупно	5	8	4	10	0	0	13	14	0	9	18	27

Два доминантна разлога смештаја деце у установе је немогућност родитеља да одговоре на потребе детета и неадекватно родитељско старање, највећи удео деце (69.8%) је на смештају због немогућности родитеља да одговоре на здравствене поребе детета, док је 18% деце на смештају због неадекватног родитељског старања.

<b>Сва деца на домском смештају у установи у току године према разлогу смештаја</b>			
Разлог смештаја	М	Ж	Укупно
Родитељи умрли	0	0	0
Родитељи непознати	0	0	0
Родитељи спречени да врше родитељско право (одлужење затворске казне, болничко лечење, тешке болести, душевна обољења ...)	1	2	3
Родитељи делимично лишени родитељског права	0	0	0
Родитељи потпуно лишени родитељског права	1	0	1
Родитељи лишени пословне способности/нису стекли пословну способност	0	0	0
Неадекватно родитељско старање	10	5	15
Насиље над дететом	1	0	1
Родитељи нису у могућности да одговоре на здравствене потребе детета	33	25	58
Остали разлози	0	5	5
Укупно	46	37	83

У структури пунолетних корисника према разлогу смештаја, доминантна је групација корисника са уделом од 92.7% код којих је разлог смештаја немогућност или неспремност породице корисника да води бригу о кориснику.

Сви пунолетни корисници на смештају у току године према разлогу смештаја												
Разлог смештаја	Млади		Одрасли		Старији		Укупно Млади	Укупно Одрасли	Укупно Старији	Укупно М	Укупно Ж	Укупно
	М	Ж	М	Ж	М	Ж						
Корисник нема ближих сродника (нема родитеља, деце, брачног/ванбрачног партнера)	2	2	7	9	0	0	4	16	0	9	11	20
Породица корисника није спремна да води бригу о њему	84	54	230	186	2	16	138	416	18	316	256	572
Неадекватно породично старање	6	6	1	1	0	0	12	2	0	7	7	14
Насиље над корисником	0	0	0	0	0	0	0	0	0	0	0	0
Социо-материјална угроженост породице	0	0	0	0	0	0	0	0	0	0	0	0
Лични избор корисника	0	0	0	0	0	0	0	0	0	0	0	0
Остали разлози	6	3	1	1	0	0	9	2	0	7	4	11
Укупно	98	65	239	197	2	16	163	436	18	339	278	617

Иако закон предвиђа привременост смештаја у установама социјалне заштите, у пракси је боравак корисника често дугорочан. Анализа структуре корисника према дужини боравка у установи показује да за велики број корисника боравак у установи није „привремени смештај“, подаци указују да је највећи удео од 56.4% на смештају више од 20 година, а још 19% корисника бораве у установи од 11 до 20.

Структура корисника према дужини боравка у установи у току године и на дан 31.12.			
Дужина боравка	Број корисника на дан 31.12.		Укупно
	М	Ж	
до 6 месеци	8	10	18
7 месеци- 1 год.	8	9	17
1 -2 год.	14	11	25
2-5 год.	46	35	81
6 -10 год.	16	7	23
11-19 год.	72	55	127
20 и више год.	203	174	377
Укупно	367	301	668

На крају године на смештају је било 4 деце узраста до 3 године, а дужина трајања смештаја ове деце је до 2 месеца, преко 7 месеци и до 2 године.

<b>Број деце до 3 године према дужини боравка у установи у току године и на дан 31.12.</b>						
Дужина боравка	број деце до 3 године у току године		Укупно број деце до 3 године у току године	број деце до 3 године на дан 31.12.		Укупно број деце до 3 године на дан 31.12.
	М	Ж		М	Ж	
0 - 2 месеца	1	0	1	1	0	1
3 - 6 месеци	0	0	0	0	0	0
7 - 12 месеци	0	1	1	0	1	1
1 - 2 године	0	2	2	0	2	2
преко 2 године	0	0	0	0	0	0
Укупно	1	3	4	1	3	4

Структура корисника према месту пребивалишта пре смештаја показује да је највећи број корисника (85.2%), пре смештаја у установу живео у местима са територије ван округа у којем се налази установа, што је значајан податак ако се посматра у светлу могућности за одржавање односа корисника са члановима породица и другим блиским особама.

<b>Структура корисника према месту пребивалишта пре смештаја у установу на дан 31.12.</b>					
Пребивалиште корисника	Деца	Млади	Одрасли	Старији	Укупно
Са територије округа у којем се налази установа	14	14	68	3	99
Ван округа у којем се налази установа	65	137	354	13	569
Укупно	79	151	422	16	668

33.9% деце и младих који су на смештају у установама на смештај су дошли из здравствених установа, из биолошких породица у 33% случајева, у 14.2% из других установа за смештај и 11.3% са породичног смештаја. Слична је структура и за нове кориснике који су на смештај примљени током године.

Структура деце и младих према средини боравка пре доласка у установу на дан 31.12.												
Средина боравка пре смештаја у установу	Узраст деце на дан 31.12.						Укупно 0 - 2	Укупно 3 -17	Укупно 18 - 25	Укупно о М	Укупно о Ж	Укупно о
	0 - 2		3 -17		18 - 25							
	М	Ж	М	Ж	М	Ж						
Биолошка породица	0	0	1	1	3	1	0	30	46	46	30	76
Усвојитељска породица	0	0	0	0	1	0	0	0	1	1	0	1
Породични смештај	0	0	1	6	4	5	0	17	9	15	11	26
Установа за смештај	0	0	1	0	1	1	0	1	32	20	13	33
Завод за васпитање деце и младих	0	0	0	0	1	0	0	0	1	1	0	1
Породилиште	0	0	0	1	3	2	0	1	5	3	3	6
Прихватилиште	0	0	0	0	0	3	0	0	3	0	3	3
Здравствена установа	1	3	1	1	2	2	4	24	50	43	35	78
Посредством службе МУП-а	0	0	0	0	0	0	0	0	0	0	0	0
Остало	0	0	2	0	3	1	0	2	4	5	1	6
Укупно	1	3	4	3	9	6	4	75	151	134	96	230

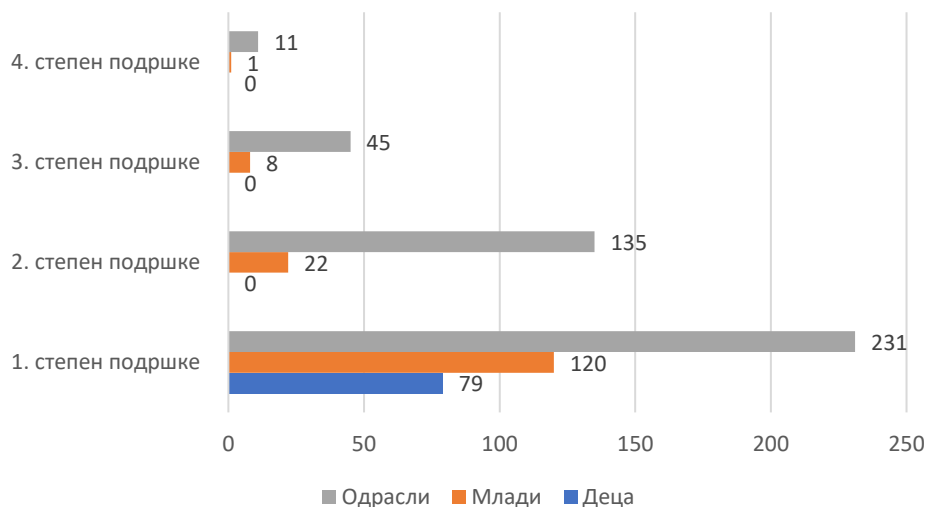
Нови корисници, примљени у току године, према средини боравка пре доласка у установу, старости и полу											
Средина боравка пре смештаја у установу	Узраст деце на дан 31.12.2023.						Укупно 0 - 2	Укупно 3 -17	Укупно 18 - 25	Укупно	
	0 - 2		3 -17		18 - 25						
	М	Ж	М	Ж	М	Ж					
Биолошка породица	0	1	4	1	2	3	1	5	5	11	
Усвојитељска породица	0	0	0	0	0	0	0	0	0	0	
Породични смештај	0	0	2	0	1	2	0	2	3	5	
Установа за смештај	0	0	0	0	1	2	0	0	3	3	
Завод за васпитање деце и младих	0	0	0	0	0	0	0	0	0	0	
Породилиште	0	0	0	0	0	0	0	0	0	0	
Здравствена установа	1	0	0	1	0	0	1	1	0	2	
Прихватилиште	0	0	0	0	0	1	0	0	1	1	
Посредством службе МУП-а	0	0	0	0	0	0	0	0	0	0	
Остало	0	0	0	0	0	0	0	0	0	0	
Укупно	1	1	6	2	4	8	2	8	12	22	

Структура корисника према врстама сметњи у развоју/инвалидитета показује да су најбројнији корисници са интелектуалним потешкоћама, који чине 77.7% укупног броја корисника на смештају. Затим следе корисници са вишеструким сметњама у уделу од 22%.

Корисници према врстама сметњи у развоју/инвалидитета и старости на дан 31.12.								
Врста сметњи у развоју/ инвалидитета	Узраст на дан 31.12.							Укупно
	0-2	3-5	6-14	15-17	18-25	26-64	65+	
Телесни	0	0	0	0	0	0	0	0
Сензорни	0	0	0	0	0	0	0	0
Интелектуалне тешкоће	0	2	5	6	109	381	16	519
Менталне тешкоће	0	0	0	0	0	0	0	0
Вишеструки (истовремено присуство 2 или више сметњи, тешкоћа, инвалидитета код једне особе)	4	12	33	15	42	41	0	147
Первазивни развојни поремећаји (аутизам, Ретов синдром, Аспергеров синдром и други развојни поремећаји)	0	0	2	0	0	0	0	2
Друго	0	0	0	0	0	0	0	0
Укупно	4	14	40	21	151	422	16	668

65.9% корисника има потребу за 1. и 24% 2. степеном подршке у свакодневном функционисању, што подразумева потребу за физичким присуством и помоћи другог лица.

Број корисника према процењеним степенима подршке



Број корисника према процењеним степенима подршке на дан 31.12				
Степен подршке	Деца	Млади	Одрасли	Укупно
1. степен подршке	79	120	231	430
2. степен подршке	0	22	135	157
3. степен подршке	0	8	45	53
4. степен подршке	0	1	11	12
Укупно	79	151	422	652

Структура образовног статуса деце и младих показује да је на смештају значајан удео деце и младих (54.3%) који су напустили школовање – неспособљени. Али је

значајан и податак да на смештају нема корисника који су предшколског или основношколског узраста а да нису укључену у образовни систем.

<b>Образовни статус деце и младих према врсти школе на дан 31.12.</b>			
Врста школе	Деца	Млади	Укупно
Не похађа основну школу, а основношколског је узраста	0	0	0
Похађа предшколску установу	0	0	0
Не похађа предшколску установу, а предшколског је узраста	0	0	0
Редовна основна школа	0	0	0
Специјална основна школа	47	14	61
Редовна средња школа	0	0	0
Специјална средња школа	5	0	5
Школа за основно образовање одраслих	0	1	1
Студенти - виша и висока школа	0	0	0
Напустили школовање - неспособљени	27	98	125
Завршили школовање	0	38	38
Укупно	79	151	230

71.2% корисника се ретко виђа са сродницима или уопште нема контакт. 15.7% корисника има редовне контакте са сродницима у установи или ван ње.

<b>Структура корисника према начину одржавања контаката са сродницима, на дан 31.12.</b>					
Начин одржавања контаката	Деца	Млади	Одрасли	Старији	Укупно
Редовно (најмање једном месечно) се виђа са сродницима у дому и проводи викенде и празнике у породици	5	10	51	0	66
Редовно се виђа са сродницима у дому (најмање једном месечно)	8	6	24	1	39
Повремено (мање од једном месечно) се виђа са сродницима у дому	13	24	45	2	84
Ретко се виђа са сродницима, без предвидљиве динамике	22	40	96	3	161
Без контаката	30	70	205	10	315
Нема сродника	1	1	1	0	3
Укупно	79	151	422	16	668

Већина корисника је обухваћено старатељском заштитом, 21.2% корисника није под старатељством.

<b>Структура корисника на смештају на дан 31.12.. према старатељској заштити, старости и полу</b>									
Вршилац дужности старатеља	Број корисника - малолетни		Број корисника - пунолетни		Укупно Број корисника - малолетни	Укупно Број корисника - пунолетни	Укупно М	Укупно Ж	Укупно
	М	Ж	М	Ж					
Сродник или друга блиска особа	5	7	108	89	12	197	113	96	209
Непосредни старатељ	30	17	149	121	47	270	179	138	317
Колективни старатељ	0	0	0	0	0	0	0	0	0
Није под старатељством	9	11	66	56	20	122	75	67	142
Укупно	44	35	323	266	79	589	367	301	668

Број деце којима је прекинут смештај током 2025. године је 4, 3 деце је преминуло, а 1 дете је враћено у биолошку/сродничку породицу. Док је за 28 пунолетних корисника прекинут смештај због смрти корисника, од тог броја 9 младих особа.

<b>Број деце/ малолетника којима је у току године престао смештај у установи према разлозима престанка смештаја</b>					
Разлог престанка смештаја	0 - 2	3 - 5	6 - 14	15 - 17	Укупно
Створени услови за повратак у биолошку/сродничку породицу	0	0	1	0	1
Створени услови за усвојење	0	0	0	0	0
Премештени у хранитељску породицу	0	0	0	0	0
Престанак потребе за смештајем услед осамостаљивања	0	0	0	0	0
Премештени у другу установу за смештај	0	0	0	0	0
Премештени у малу домску заједницу	0	0	0	0	0
Самовољно напустили установу	0	0	0	0	0
Умрли	0	0	1	2	3
Напустили установу из неког другог разлога	0	0	0	0	0
Укупно	0	0	2	2	4

<b>Број пунолетних корисника којима је у току године престао смештај у установи према разлозима престанка смештаја</b>				
Разлог престанка смештаја	Млади	Одрасли	Старији	Укупно
Створени услови за повратак у биолошку/сродничку породицу	0	0	0	0
Премештени у другу установу	3	1	0	4
Премештени у другу породицу/породични смештај	0	0	0	0
Престанак потребе за смештајем услед осамостаљивања	0	0	0	0
Самовољно напустили установу	0	0	0	0
Умрли	9	13	2	24
Напустили установу из неког другог разлога	0	0	0	0
Укупно	12	14	2	28

### 3.4. Процедуре у установи и евиденција насиља над корисницима домског смештаја

У односу на евидентиране примедбе, притужбе или жалбе од стране корисника, у ове две установе није било евидентираних притужби. Рестриктивне мере се нису примењивале ни у једној установи у току 2025. године. Интерна евалуација са испитивањем задовољства корисника услугом спроведена је у 2025. години у обе установе.

Установе имају формиране интерне тимове за заштиту од насиља над корисницима. У установама Дом за децу ометену у развоју „Колевка“ Суботица и Дом за децу, омладину ометену у развоју „Ветерник“ током 2025. године није било корисника који су били изложени било којем облику насиља.

### 3.5. Остале услуге које установа пружа

Обе установе: Дом за децу, омладину ометену у развоју „Ветерник“ и Дом за децу ометену у развоју „Колевка“, пружале су током 2025. године услуге дневног боравка и становања уз подршку за особе са инвалидитетом, док је Дом „Колевка“ пружао и услугу прихватилишта. Услуге нису лиценциране.

Број корисника услуге дневног боравка је на крају претходне године био 83, а становања уз подршку 16, док у услузи прихватилишта није било корисника на смештају на крају године. Укупан број ангажованих лица на пружању услуга је 30. Установе нису пружале услуге које не подлежу лиценцирању.

Подаци о другим услугама (које подлежу лиценцирању) које је установа пружала у току године и број корисника услуга на дан 31.12.							
Назив услуге	Број установа	Број са лиценцом	Број корисника на дан 31.12.				Укупно
			Деца	Млади	Одрасли	Старији	
Прихватилиште (сигурна кућа, прихватна станица)	1	0	0	0	0	0	0
Предах смештај	0	0	0	0	0	0	0
Дневни боравак	2	0	27	10	46	0	83
Помоћ у кући	0	0	0	0	0	0	0
Свратиште	0	0	0	0	0	0	0
Лични пратилац детета	0	0	0	0	0	0	0
Становање уз подршку	2	0	0	4	12	0	16
Персонална асистенција	0	0	0	0	0	0	0
СОС телефон	0	0	0	0	0	0	0
Укупно			27	14	58	0	99

**Број радника запослених или ангажованих на пружању услуга које подлежу лиценцирању на дан 31.12.**

Врста посла	Број радника, 31.12.
Руководећи радници	4
Стручни радници	4
Стручни сарадници	8
Сарадници	5
Финансијско-административни радници	3
Технички радници	6
Укупно	30