



**ПОКРАЈИНСКИ ЗАВОД  
ЗА СОЦИЈАЛНУ ЗАШТИТУ**

***ОБЈЕДИЊЕНИ ИЗВЕШТАЈ О РАДУ УСТАНОВА  
ЗА СМЕШТАЈ ДЕЦЕ И МЛАДИХ У АП  
ВОЈВОДИНИ ЗА 2021. ГОДИНУ***

**Нови Сад, мај 2022. године**

## САДРЖАЈ

1. УВОД .....	2
2. ОПШТИ ПОДАЦИ О УСТАНОВАМА КОЈЕ ПРУЖАЈУ УСЛУГУ СМЕШТАЈА ДЕЦИ И МЛАДИМА У АПВ .....	4
2.1. Капацитети домског смештаја за децу и младе .....	4
2.2. Попуњеност капацитета у установама за децу и младе .....	6
2.3. Флукуација корисника у установама за децу и младе .....	8
<b>1. Део Установе за децу и младе без родитељског старања .....</b>	<b>9</b>
3. КАПАЦИТЕТИ ЉУДСКИХ РЕСУРСА ЗА ПРУЖАЊЕ УСЛУГЕ ДОМСКОГ СМЕШТАЈА ЗА ДЕЦУ И МЛАДЕ БЕЗ РОДИТЕЉСКОГ СТАРАЊА.....	9
4. Процедуре у установи .....	14
5. КОРИСНИЦИ ДОМСКОГ СМЕШТАЈА ПРЕМА ОСНОВНИМ КАРАКТЕРИСТИКАМА .	15
6. СТРУЧНИ РАД СА КОРИСНИЦИМА .....	24
7. ОСТАЛЕ УСЛУГЕ КОЈЕ УСТАНОВА ПРУЖА.....	26
<b>2. Део Установе за децу и младе са сметњама у развоју .....</b>	<b>27</b>
3. КАПАЦИТЕТИ ЉУДСКИХ РЕСУРСА ЗА ПРУЖАЊЕ УСЛУГЕ ДОМСКОГ СМЕШТАЈА ЗА ДЕЦУ И МЛАДЕ СА СМЕТЊАМА У РАЗВОЈУ .....	27
4. ПРОЦЕДУРЕ У УСТАНОВИ .....	32
5. КОРИСНИЦИ ДОМСКОГ СМЕШТАЈА ПРЕМА ОСНОВНИМ КАРАКТЕРИСТИКАМА .	33
6. СТРУЧНИ РАД СА КОРИСНИЦИМА .....	44
7. ОСТАЛЕ УСЛУГЕ КОЈЕ УСТАНОВА ПРУЖА.....	46

Предмет овог извештаја је приказ података који обухватају капацитете установа (инфраструктурне и кадровске) за пружање услуге домског смештаја и карактеристика корисничке групе у установама које пружају услуге смештаја деци и младима без родитељског старања и деци и младима са сметњама у развоју у АПВ за 2021. годину. Обједињени извештај о раду установа социјалне заштите које пружају услуге смештаја деци и младима се сачињава на основу појединачних статистичких и наративних годишњих извештаја установа на територији АП Војводине за 2021. годину.

Подаци су прикупљени путем информационог система за прикупљање и обраду података „Аурора“, и у наративу који садржи шира образложења и интерпретацију података, додатна објашњења, потребе и изазове у раду, као и начине превазилажења тешкоћа.

Циљ сачињавања извештаја је информисање надлежних институција, стручне и шире јавности о бројчаном стању и најважнијим кретањима у области институционалног смештаја деце и младих на територији АП Војводине.

Према Уредби о мрежи установа социјалне заштите („ Сл. гласник РС “, бр. 16/2012 и 12/2013) чији је оснивач АП Војводина ради **4 установе које пружају услугу домског смештаја деци и младима без родитељског старања**: Дом за децу и омладину „Вера Радивојевић“ Бела Црква , Дом за децу и омладину „ СОС Дечије село др.Милорад Павловић“ Сремска каменица , Дом за децу и омладину „Мирослав -Мика Антић“ Сомбор , Дом за децу и омладину без родитељског старања „Споменак“ Панчево и **2 установе за децу и младе са сметњама у развоју** а то су Дом за и младе са сметњама у развоју „Колевка „ Суботица и Дом за децу и омладину ометену у развоју „Ветерник“ Ветерник.

Поштујући Уредбу о мрежи установа социјалне заштите, која установе за децу и младе повезује у једну групу установа, те из потребе да деца и млади на смештају буду приказани једним извештајем, извештаји за две групе установа се обједињују у једном извештају.

Извештај је састављен из два дела из разлога специфичности циљне групе корисника које обухватају наведене установе. Конципиран је на начин да се капацитети установа, број и флукуација корисника приказани у заједничком делу извештаја а даље се разврставају у први и други део према типу установе и корисничкој групи. Први део

обухвата установе за смештај деце и младих без родитељског старања и садржи податке о људским ресурсима ангажованим на пружању услуге, податке о основним карактеристикама корисника број, старосна структура, полна структура, разлози смештаја, средина из које долазе, присуство сметњи у развоју, потребан степен подршке, старатељска заштита, дужина смештаја, образовни статус, динамика контаката са сродницима, разлози прекида смештаја, примена поступака заштите права корисника, стручни рад и додатне услуге које установе пружају.

**Извештај обухвата податке следећих установа ( Одељак 1. део ):**

1. Дом за децу и омладину „Вера Радивојевић“ Бела Црква;
2. Дом за децу и омладину „СОС Дечије село др.Милорад Павловић“ Сремска Каменица;
3. Дом за децу и омладину „Мирослав -Мика Антић“ Сомбор;
4. Дом за децу и омладину без родитељског старања „Споменак“ Панчево.

Услуга домског смештаја привремено се пружају деци и младима чије се потребе не могу задовољити у оквиру биолошке, сродничке или хранитељске породице или кроз услугу у заједници, на основу одлуке органа старатељства или суда, односно по упуту центра за социјални рад до повратка детета или младе особе у биолошку породицу, односно до смештаја у сродничку или хранитељску породицу усвојења или осамостаљивања <sup>1</sup>.

**И две установе специјализоване за децу, младе и одрасле са сметњама у развоју (Одељак 2. део ):**

1. Дом за децу ометену у развоју „Колевка“ Суботица
2. Дом за децу, омладину ометену у развоју „Ветерник“ Ветерник ( која има радну јединицу за одрасле )

Услуга домског смештаја се пружају лицима са навршених 26 година живота, која услед физичких, интелектуалних или тешкоћа у психичком функционисању имају потребу за интензивним и целодневним надзором, негом и подршком током 24 сата а чије се

---

<sup>1</sup> Правилник о ближим условима и стандардима за пружање услуга социјалне заштите „Сл.гласник РС“,бр. 42/2013, 89/2018, 73 /2019.

потребе тренутно не могу задовољити у породичном окружењу или кроз услуге у заједници<sup>2</sup>.

### **Нормативна основа пружања услуге смештаја за децу и младе**

Нормативни акти који у највећој мери уређују услугу смештаја деце и младих у систему социјалне заштите у Републици Србији су: Закон о социјалној заштити („Сл. гласник РС“, бр. 24/11), Правилник о ближим условима и стандардима за пружање услуга социјалне заштите („Сл.гласник РС“, бр.42/2013, 89/2018, 73/2019), Правилник о лиценцирању организација социјалне заштите, („Сл.гласник РС“, бр.42/2013), Правилник о лиценцирању стручних радника у социјалној заштити, („Сл.гласник РС“, бр.42/2013), Правилник о стручним пословима у социјалној заштити са изменама и допунама овог Правилника („Сл.гласник РС“, бр.1/2012 и 42/2013), Уредба о мрежи установа социјалне заштите („Сл.гласник РС“, бр.16/2012 и 12/2013) као и други општи прописи који уређују рад у јавном сектору.

## **2. ОПШТИ ПОДАЦИ О УСТАНОВАМА КОЈЕ ПРУЖАЈУ УСЛУГУ СМЕШТАЈА ДЕЦИ И МЛАДИМА У АПВ**

### **2.1. Капацитети домског смештаја за децу и младе**

**Број установа и капацитет смештаја у АП Војводини су прописани Уредбом о мрежи установа** социјалне заштите („Сл.гласник РС“, бр.16/2012 и 12/2013). Уредба наводи **6 установа** намењених за смештај деце и младих без родитељског старања и деце и младих са сметњама у развоју са укупним капацитетом од **952 места** (једна установа обухвата и категорију одраслих).

Посматрано по групама установа: Укупан капацитет 4 установе за смештај деце и младих без родитељског старања је 272. Укупан капацитет 2 установе за смештај деце и младих са сметњама у развоју је 680.

---

<sup>2</sup> Правилник о ближим условима и стандардима за пружање услуга социјалне заштите „Сл.гласник РС“, бр.42/2013, 89/2018, 73/2019.

**Смештајни капацитети и капацитети за додатне услуге за групу домова за децу без родитељског старања**

Назив установе	Смештајни капацитет	Капацитет за додатне услуге
Дом за децу и омладину „Вера Радивојевић“ Бела Црква	<b>48</b>	72
Дом за децу и омладину „Споменак“, Панчево	<b>48</b>	48
Дом за децу и омладину „Мирослав Мика Антић“, Сомбор	<b>36</b>	44
Дом за децу и омладину „Дечије село др Милорад Павловић“, Сремска Каменица	<b>140</b>	34
<b>Укупно</b>	<b>272</b>	198

**Смештајни капацитети и капацитети за додатне услуге за групу домова за децу младе и одрасле са сметњама у развоју**

Назив установе	Смештајни капацитет	Капацитет за додатне услуге
Дом за децу ометену у развоју „Колевка“ Суботица	180	-
Дом за децу, омладину ометену у развоју „Ветерник“ Ветерник	500	-
<b>Укупно</b>	<b>680</b>	-

Према Уредби о мрежи установа социјалне заштите („Сл.гласник РС“, бр.16/2012 и 12/2013). у **Дому за децу ометену у развоју „Колевка“ Суботица** је предвиђено 3 радне јединице: 1. за децу и младе без родитељског старања и децу и млада са сметњама у развоју капацитета - 10 корисника, 2. радна јединица за смештај деце и младих са сметњама у развоју капацитета 160 корисника и 3. радна јединица за труднице и мајке са децом капацитета 10 капацитета.

У Дом за децу, омладину ометену у развоју „Ветерник“ Ветерник предвиђено је према Уредби о мрежи установа социјалне заштите („ Сл.гласник РС “, бр.16/2012 и 12/2013). две радне јединице 1. за децу и младе са сметњама у развоју капацитет 100 корисника и 2. радна јединица за одрасла лица са интелектуалним и менталним тешкоћама у комуникацији капацитет 400 корисника.

## 2.2. Попуњеност капацитета у установама за децу и младе

Капацитети у установама за смештај деце и младих без родитељског старања су били попуњени у распону од 66% у 2018, 62% у 2019, 66% у 2020. и 61.3% у 2021. години. Уочава се да је у периоду од четири године приближно исти проценат попуњености смештајних капацитета. Податак се може тумачити да се за децу и младе настоји обезбедити породични смештај или други вид збрињавања у најмање рестриктивном окружењу. Коришћење услуге смештаја у установе социјалне заштите ограничава се на случајеве када је такво окружење нарочито прикладно, нужно и конструктивно за конкретно дете и када је то у његовом најбољем интересу.

Установа	Капацитет	Број корисника на дан 31.12.2018	Број корисника на дан 31.12.2019	Број корисника на дан 31.12.2020	Број корисника на дан 31.12.2021.
Дом за децу и омладину „Вера Радивојевић“	48	37	31	36	36
Бела Црква					
Дом за децу и омладину „Споменак“	48	25	19	22	23
Панчево					
Дом за децу и омладину „Мирослав Мика Антић“ Сомбор	36	30	28	25	18

Установа за децу и младе „СОС Дечије село др Милорад Павловић“ Сремска Каменица	140	88	90	96	90
<b>Укупно</b>	<b>272</b>	<b>180</b>	<b>168</b>	<b>179</b>	<b>167</b>

**Установе за смештај деце и младих са сметњама у развоју показују константну попуњеност капацитета** у посматраном периоду 2018. – 2021. године просечно 96%. Подаци о попуњености капацитета у овом типу установа указује да је потреба за резиденцијалним смештајем деце и младих са сметњама у развоју и даље велика и да развој услуга у заједници и других мера подршке намењене особама са сметњама у развоју није на задовољавајућем нивоу. Такође овај податак нас упућује да је и даље велики број младих на резиденцијалном смештају и да процес деинституционализације споро напредује.

Установа	Капацитет	Број корисника на дан 31.12.2018.	Број корисника на дан 31.12.2019.	Број корисника на дан 31.12.2020.	Број корисника на дан 31.12.2021.
Дом за децу ометену у развоју „Колевка“ Суботица	180	162	160	162	160
Дом за децу, омладину ометену у развоју „Ветерник“ Ветерник	500	506	501	484	488
<b>Укупно</b>	<b>680</b>	<b>668</b>	<b>661</b>	<b>646</b>	<b>648</b>



### 2.3. Флуктуација корисника у установама за децу и младе

Флуктуација корисника је у протекле четири године просечно 17.3%. Удео броја прекида смештаја у укупном броју корисника у установама за смештај деце без родитељског старања се креће од 23% у 2018. години, 22% у 2019. години, 12.3% у 2020. години и 11.8% у 2021. години. Удео броја корисника који су примљени у 2018. је 23.07 %, 2019. 16.27%, 17.7% у 2020. и 7.3% у 2021. години.

У установама за смештај деце и младих без родитељског старања на листи чекања за услугу смештаја на дан 31.12.2021. године налази се 3 детета. Број поднетих захтева за групу установа које пружају услуге смештаја деци младима без родитељског старања је 100. **Број примљених корисника је 20 у 2021. години.**

Флуктуација корисника је у установама за смештај деце и младих са сметњама у развоју је изезетно мала. Удео прекида смештаја у укупном броју корисника се кретао: 2018. - 2.48%, 2019. - 2.79%, у 2020. - 4.15% и у 2021. - 4.56%, док удео примљених корисника у 2018. је био 1.02%, 1.61 % у 2019, у 2020. 2.1% и у 2021. години 4.85%.

На листама чекања на крају 2021. године је 5 корисника у групи установа за смештај деце и младих са сметњама у развоју. Број поднетих захтева током године је био 104. **Број примљених корисника у 2021. години је 33.**

## 1. Део Установе за децу и младе без родитељског старања

### 3. КАПАЦИТЕТИ ЉУДСКИХ РЕСУРСА ЗА ПРУЖАЊЕ УСЛУГЕ ДОМСКОГ СМЕШТАЈА ЗА ДЕЦУ И МЛАДЕ БЕЗ РОДИТЕЉСКОГ СТАРАЊА

**Приказ збирних података за установе:** Дом за децу и омладину „Вера Радивојевић“ Бела Црква, Дом за децу и омладину „СОС Дечије село др.Милорад Павловић“ Сремска каменица, Дом за децу и омладину „Мирослав -Мика Антић“ Сомбор, Дом за децу и омладину без родитељског старања „Споменак“ Панчево.

1. Основни подаци о свим ангажованим радницима у установи, на дан 31.12.2021. године				
Услуга	Радници ангажовани на неодређено време	Радници ангажовани на одређено време	Друго (друга врста уговора)	Укупно
Услуга домског смештаја	108	16	3	127
Остале услуге које установа пружа	1	1	0	2
<b>Укупно</b>	<b>109</b>	<b>17</b>	<b>3</b>	<b>129</b>

2. Број свих запослених и ангажованих радника на дан 31.12.2021. године према статусу запослених							
Статус запосленог	Р а д н о м е с т о						Укупно
	Руковод ећи радниц и	Стручни радниц и	Стручни сарадн ици	Сарадн ици	Фин- админ	Техничк и радниц и	
Радни однос заснован на неодређено време	5	22	21	19	11	30	108
Радни однос заснован на одређено време	4	3	3	4	1	1	16
Ангажовање на обављању привремених и повремених послова или другом типу уговора	0	1	0	0	0	1	2
Приправници и стажисти	0	0	0	0	0	1	1
<b>Укупно</b>	<b>9</b>	<b>26</b>	<b>24</b>	<b>23</b>	<b>12</b>	<b>33</b>	<b>127</b>

**3. Број и структура запослених и ангажованих радника на дан 31.12.2021. према врсти радног места, ангажовања и извору финансирања**

Назив радног места	Врста ангажовања		Укупно Врста ангажовања	Извор финансирања				Укупно Извор финансирања
	На неодређено време	Остали уговори		Буџет РС	Буџет ЛС	Установа	РЗО	
<b>Стручни радници</b>								
Социјални радник	2	1	3	3	0	0	0	3
Психолог	3	2	5	4	0	1	0	5
Педагог / специјални педагог	4	0	4	4	0	0	0	4
Дефектолог	4	0	4	4	0	0	0	4
Социолог	0	1	1	1	0	0	0	1
Правник	3	0	3	3	0	0	0	3
Логопед	0	0	0	0	0	0	0	0
Андрагог	0	0	0	0	0	0	0	0
Лекар опште праксе	0	0	0	0	0	0	0	0
Лекар специјалиста	0	0	0	0	0	0	0	0
Стоматолог	0	0	0	0	0	0	0	0
Остало	6	0	6	6	0	0	0	6
<b>Укупно Стручни радници</b>	<b>22</b>	<b>4</b>	<b>26</b>	<b>25</b>	<b>0</b>	<b>1</b>	<b>0</b>	<b>26</b>

4. Број и структура запослених и ангажованих радника на дан 31.12.201. према врсти радног места, ангажовања и извору финансирања								
Назив радног места	Врста ангажовања		Укупно Врста ангажовања	Извор финансирања				Укупно Извор финансирања
	На неодређено време	Остали уговори		Буџет РС	Буџет ЛС	Установа	РЗО	
<b>Стручни сарадници</b>								
Радно окупациони терапеут	0	0	0	0	0	0	0	0
Нутрициониста	0	0	0	0	0	0	0	0
Васпитач	21	3	24	24	0	0	0	24
Виши физиотерапеут	0	0	0	0	0	0	0	0
Виши медицински техничар	0	0	0	0	0	0	0	0
Остало	0	0	0	0	0	0	0	0
<b>Укупно Стручни сарадници</b>	<b>21</b>	<b>3</b>	<b>24</b>	<b>24</b>	<b>0</b>	<b>0</b>	<b>0</b>	<b>24</b>

5. Број и структура запослених и ангажованих радника на дан 31.12.2021. према врсти радног места, ангажовања и извору финансирања								
Назив радног места	Врста ангажовања		Укупно Врста ангажовања	Извор финансирања				Укупно Извор финансирања
	На неодређено време	Остали уговори		Буџет РС	Буџет ЛС	Установа	РЗО	
<b>Сарадници</b>								
Неговатељица	19	4	23	23	0	0	0	23
Медицинска сестра/медицински техничар	0	0	0	0	0	0	0	0
Радни инструктор	0	0	0	0	0	0	0	0
Физиотерапеут	0	0	0	0	0	0	0	0
Зубни техничар	0	0	0	0	0	0	0	0
Остало	0	0	0	0	0	0	0	0
<b>Укупно Сарадници</b>	<b>19</b>	<b>4</b>	<b>23</b>	<b>23</b>	<b>0</b>	<b>0</b>	<b>0</b>	<b>23</b>

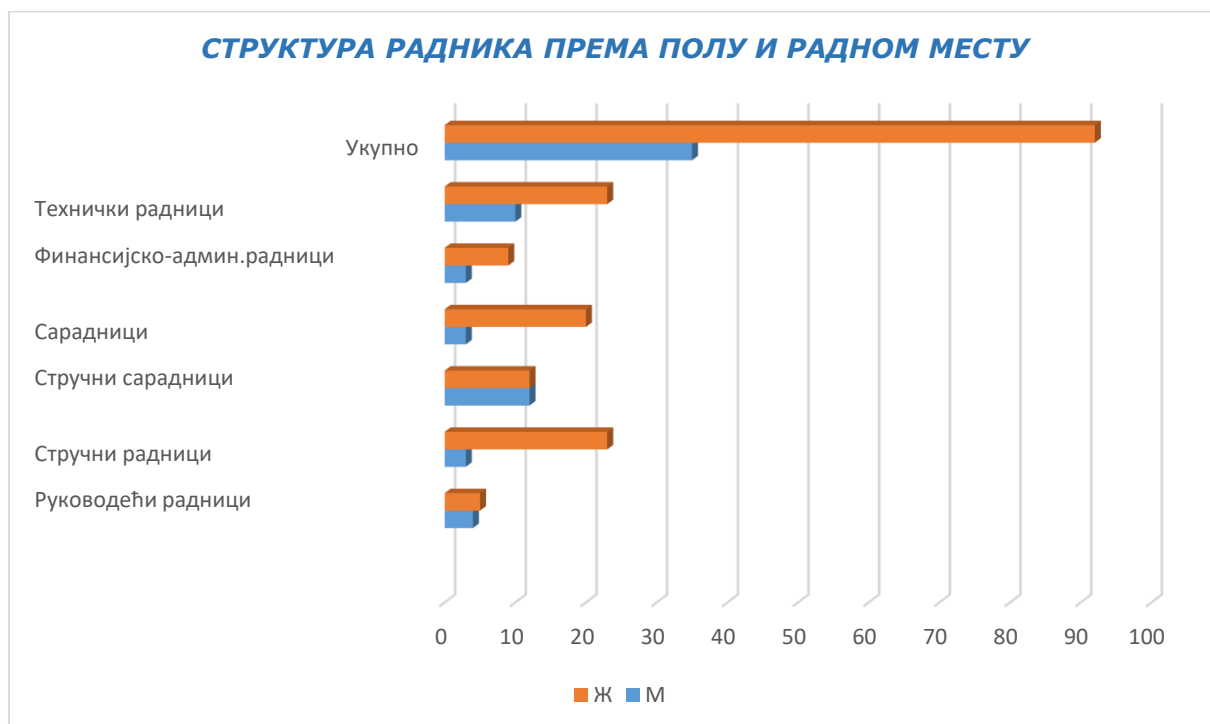
6. Број и структура запослених и ангажованих радника на дан 31.12. према врсти радног места, ангажовања и извору финансирања								
Назив радног места	Врста ангажовања		Укупно Врста ангажовања	Извор финансирања				Укупно Извор финансирања
	На неодређено време	Остали и уговори		Буџет РС	Буџет ЛС	Установа	РЗЗО	
<b>Финансијско-рачуноводствени и административни радници</b>								
Финансијско-рачуноводствени радник	6	0	6	6	0	0	0	6
Административни радник	4	0	4	4	0	0	0	4
Технички секретар	0	1	1	1	0	0	0	1
Економ	1	0	1	1	0	0	0	1
Остало	0	0	0	0	0	0	0	0
<b>Укупно Финансијско-рачуноводствени и административни радници</b>	<b>11</b>	<b>1</b>	<b>12</b>	<b>12</b>	<b>0</b>	<b>0</b>	<b>0</b>	<b>12</b>

7. Број и структура запослених и ангажованих радника на дан 31.12. према врсти радног места, ангажовања и извору финансирања								
Назив радног места	Врста ангажовања		Укупно Врста ангажовања	Извор финансирања				Укупно Извор финансирања
	На неодређено време	Остали и уговори		Буџет РС	Буџет ЛС	Установа	РЗЗО	
<b>Технички радници</b>								
Кувар	11	1	12	12	0	0	0	12
Радник на одржавању одеће	4	0	4	4	0	0	0	4
Фризер	0	0	0	0	0	0	0	0
Спремачица/чистачица	4	1	5	5	0	0	0	5
Кројач	1	0	1	1	0	0	0	1
Возач	2	0	2	2	0	0	0	2
Ложач	1	1	2	1	0	1	0	2
Портир / телефониста / чувар	1	0	1	1	0	0	0	1
Домар	4	0	4	4	0	0	0	4
Магационер	2	0	2	2	0	0	0	2
Остало	0	0	0	0	0	0	0	0
<b>Укупно Технички радници</b>	<b>30</b>	<b>3</b>	<b>33</b>	<b>32</b>	<b>0</b>	<b>1</b>	<b>0</b>	<b>33</b>

**8. Структура свих ангажованих радника (на пружању услуге домског смештаја) према радном месту, старости и полу на дан 31.12.2021.**

Врста посла	до 30		31-40		41-50		51-60		Више од 60		Укупно М	Укупно Ж	Укупно
	М	Ж	М	Ж	М	Ж	М	Ж	М	Ж			
Руководећи радници	0	0	0	1	1	2	3	1	0	1	4	5	9
Стручни радници	0	3	3	9	0	6	0	5	0	0	3	23	26
Стручни сарадници	0	1	4	1	2	5	5	2	1	3	12	12	24
Сарадници	1	1	2	6	0	5	0	8	0	0	3	20	23
Финансијско-админ.радници	1	0	1	3	0	1	1	4	0	1	3	9	12
Технички радници	0	2	2	0	3	11	4	5	1	5	10	23	33
Укупно	2	7	12	20	6	30	13	25	2	10	35	92	127
<b>Укупностаросна група</b>	<b>9</b>		<b>32</b>		<b>36</b>		<b>38</b>		<b>12</b>		<b>127</b>		<b>127</b>

Број радника ангажованих на пружању услуге домског смештаја је стабилан, односно приближно је исти број радника у периоду 2018. – 2021. године. Уочава се мања одступање у броју радника на одређеним радним местима.



<b>9. Број ангажованих радника који су похађали програме стручног усавршавања у извештајном периоду</b>	
Врста програма обуке или стручног усавршавања	Број радника
Програми обуке који су акредитовани у систему социјалне заштите	36
Програми обуке из области соц заштите који нису акредитовани	2
Програми обуке који су акредитовани у систему здравствене заштите	0
Програми обуке из области здравствене заштите који нису акредитовани	0
Семинари, саветовања, конференције и друго	15
Неки други програми или усавршавања (академско усавршавање – специјализација, мастер и сл.)	1

У 2021. години мањи број радника је учествовао у разним облицима стручног усавршавања из разлога што је прва половина године била обележена ограничењима услед пандемије Ковида -19. Стручни скупови, семинари, обуке и др. се организовало у мањем броју он-лине што свакако умањује доступност и квалитет учења.

#### **4. ПРОЦЕДУРЕ У УСТАНОВИ**

У односу на евидентиране примедбе, притужбе или жалбе од стране корисника, три од четири установе евидентирало је укупно 67 усмених притужби, док у једној установи није било евидентираних притужби. Писмене притужбе евидентиране су у само једној установи, у једном случају.

Све установе имају формиране интерне тимове за заштиту од насиља над корисницима. Рестриктивне мере се нису примењивале ни у једној установи у току 2021. године.

*Интерна евалуација са испитивањем задовољства корисника услугом спроведена је у 2021. години у све четири установе.*

## 5. КОРИСНИЦИ ДОМСКОГ СМЕШТАЈА ПРЕМА ОСНОВНИМ КАРАКТЕРИСТИКАМА

Број корисника у 2021. години бележи пад у односу на претходну годину за 0.4%. Од укупног броја корисника 52% су мушког пола, а 48% су женског пола. Највећи број корисника је узраста између 6 и 14 година и износи 40% , следи група корисника узраста од 15 до 17 година 36%. Млади чине 23%. Најмање заступљена је група деце узраста између 3 до 5 година је 1% . Деца до 3 године нису корисници услуге домског смештаја.

10. Структура свих корисника домског смештаја према узрасту и полу у току године						
Узраст	Мушки		Женски		Укупно Укупно у току године	Укупно Бр. на дан 31.12.
	Укупно у току године	Бр. на дан 31.12.	Укупно у току године	Бр. на дан 31.12.		
0 - 2	0	0	0	0	0	0
3 - 5	0	0	3	2	3	2
6 - 14	38	34	33	33	71	67
15 - 17	36	33	30	27	66	60
18 - 25	35	20	24	18	59	38
26 и више	0	0	0	0	0	0
<b>Укупно</b>	<b>109</b>	<b>87</b>	<b>90</b>	<b>80</b>	<b>199</b>	<b>167</b>

11. Сви корисници домског смештаја у току године према разлогу смештаја			
Разлог смештаја	М	Ж	Укупно
Родитељи умрли	5	4	9
Родитељи непознати	1	0	1
Родитељи спречени да врше родитељско право (одлужење затворске казне, болничко лечење, тешке болести, душевна обољења ...)	6	5	11
Родитељи делимично лишени родитељског права	14	12	26
Родитељи потпуно лишени родитељског права	21	13	34
Родитељи лишени пословне способности/нису стекли пословну способност	1	0	1
Неадекватно родитељско старање	46	47	93
Насиље над дететом	8	4	12
Родитељи нису у могућности да одговоре на здравствене потребе детета	0	0	0
Остали разлози	7	5	12
<b>Укупно</b>	<b>109</b>	<b>90</b>	<b>199</b>

Разлог смештаја деце и младих у установе је у 47% случајева неадекватно родитељско старање.



12. Нови корисници смештени у установу у току године			
Узраст	Нови корисници смештени у установу током године		Укупно
	М	Ж	
0 - 2	0	0	0
3 - 5	0	0	0
6 - 14	7	6	13
15 - 17	1	5	6
18 - 25	0	1	1
26 -64	0	0	0
<b>Укупно</b>	<b>8</b>	<b>12</b>	<b>20</b>

13. Нови корисници, деца и млади смештени у установу током године, према разлогу смештаја, узрасту и полу													
	0 - 2		3 - 5		6 - 17		18 - 25		Укупно о 0 - 2	Укупно о 3 - 5	Укупно о 6 - 17	Укупно о 18 - 25	Укупно
	М	Ж	М	Ж	М	Ж	М	Ж					
Родитељи умрли	0	0	0	0	2	1	0	0	0	0	3	0	3
Родитељи непознати	0	0	0	0	0	0	0	0	0	0	0	0	0
Родитељи спречени да врше родитељско право	0	0	0	0	1	1	0	0	0	0	2	0	2
Родитељи делимично лишени родитељског права	0	0	0	0	3	5	0	1	0	0	8	1	9
Неадекватно родитељско старање	0	0	0	0	2	4	0	0	0	0	6	0	6
Насиље над дететом	0	0	0	0	0	0	0	0	0	0	0	0	0
Родитељи нису у могућности да одговоре на здравствене потребе детета	0	0	0	0	0	0	0	0	0	0	0	0	0
Родитељи лишени пословне способности/нис у стекли пословну способност	0	0	0	0	0	0	0	0	0	0	0	0	0
Остали разлози	0	0	0	0	0	0	0	0	0	0	0	0	0
<b>Укупно</b>	<b>0</b>	<b>0</b>	<b>0</b>	<b>0</b>	<b>8</b>	<b>11</b>	<b>0</b>	<b>1</b>	<b>0</b>	<b>0</b>	<b>19</b>	<b>1</b>	<b>20</b>

Разлог смештаја је делимично лишење родитељског права за 45% новопримљених корисника у 2021. години, док је за 30% новопримљених корисника разлог смештаја неадекватно родитељско старање.

<b>14. Структура свих корисника домског смештаја према дужини боравка у установи на дан 31.12.2021.</b>			
Дужина боравка	Број корисника на дан 31.12.		Укупно
	М	Ж	
до 6 месеци	6	9	15
7 месеци- 1 год.	4	4	8
1 -2 год.	14	15	29
2-5 год.	44	41	85
6 -10 год.	10	6	16
11-19 год.	9	5	14
20 и више год.	0	0	0
<b>Укупно</b>	<b>87</b>	<b>80</b>	<b>167</b>

<b>15. Структура корисника смештаја на дан 31.12. према месту пребивалишта пре смештаја у установу</b>					
	Деца	Млади	Одрасли	Старији	Укупно
Територија округа у којем се налази установа	16	11	0	0	27
Ван округа у којем се налази установа	113	27	0	0	140
<b>Укупно</b>	<b>129</b>	<b>38</b>	<b>0</b>	<b>0</b>	<b>167</b>

Нема корисника који имају пријављено пребивалиште на адреси установе.

16. Деца и млади према средини боравка пре доласка у установу, старости и полу на дан 31.12.2021.													
Средина боравка пре смештаја у установу	Узраст деце на дан 31.12.								Укупно 0 - 2	Укупно 3 - 5	Укупно 6 - 17	Укупно 18 - 25	Укупно
	0 - 2		3 - 5		6 - 17		18 - 25						
	М	Ж	М	Ж	М	Ж	М	Ж					
Биолошка породица	0	0	0	2	17	16	6	8	0	2	33	14	49
Усвојитељска породица	0	0	0	0	0	0	0	0	0	0	0	0	0
Породични смештај	0	0	0	0	17	20	8	6	0	0	37	14	51
Установа за смештај	0	0	0	0	6	9	0	1	0	0	15	1	16
Завод за васпитање деце и младих	0	0	0	0	3	0	0	0	0	0	3	0	3
Породилиште	0	0	0	0	0	0	1	0	0	0	0	1	1
Прихватилиште	0	0	0	0	23	15	5	3	0	0	38	8	46
Здравствена установа	0	0	0	0	0	0	0	0	0	0	0	0	0
Посредством службе МУП-а	0	0	0	0	0	0	0	0	0	0	0	0	0
Остало	0	0	0	0	1	0	0	0	0	0	1	0	1
<b>Укупно</b>	<b>0</b>	<b>0</b>	<b>0</b>	<b>2</b>	<b>67</b>	<b>60</b>	<b>20</b>	<b>18</b>	<b>0</b>	<b>2</b>	<b>127</b>	<b>38</b>	<b>167</b>

Број деце која долазе са породичног смештаја у установу социјалне заштите је 51 што је нешто мање у односу на претходни период од 2017-2020 (раније је било 58), док је број деце и младих који у установу социјалне заштите долазе из биолошке породице у 2021. години био 49 што такође представља смањење за 1.2% у односу на просек претходних година.

**17. Нови корисници, примљени у току године, деца и млади према средини боравка пре доласка у установу, старости и полу**

Средина боравка пре смештаја у установу	Узраст деце на дан 31.12.								Укупно 0 - 2	Укупно 3 - 5	Укупно 6 - 17	Укупно 18 - 25	Укупно
	0 - 2		3 - 5		6 - 17		18 - 25						
	М	Ж	М	Ж	М	Ж	М	Ж					
Биолошка породица	0	0	0	0	3	1	0	0	0	0	4	0	4
Усвојитељска породица	0	0	0	0	0	0	0	0	0	0	0	0	0
Породични смештај	0	0	0	0	1	3	0	0	0	0	4	0	4
Установа за смештај	0	0	0	0	1	5	0	0	0	0	6	0	6
Завод за васпитање деце и младих	0	0	0	0	2	0	0	0	0	0	2	0	2
Породилиште	0	0	0	0	0	0	0	0	0	0	0	0	0
Прихватилиште	0	0	0	0	1	2	0	1	0	0	3	1	4
Здравствена установа	0	0	0	0	0	0	0	0	0	0	0	0	0
Посредством службе МУП-а	0	0	0	0	0	0	0	0	0	0	0	0	0
Остало	0	0	0	0	0	0	0	0	0	0	0	0	0
<b>Укупно</b>	<b>0</b>	<b>0</b>	<b>0</b>	<b>0</b>	<b>8</b>	<b>11</b>	<b>0</b>	<b>1</b>	<b>0</b>	<b>0</b>	<b>19</b>	<b>1</b>	<b>20</b>

18. Корисници према врстама сметњи у развоју/инвалидитета и старости на дан 31.12.2021.							
Врста сметњи у развоју/инвалидитета	Узраст на дан 31.12.						Укупно
	0–2	3-5	6–14	15–17	18–25	26 и више	
Телесни	0	0	0	0	0	0	0
Сензорни	0	0	1	0	0	0	1
Интелектуалне тешкоће	0	0	16	9	5	0	30
Менталне тешкоће	0	0	2	2	0	0	4
Вишеструки (истовремено присуство 2 или више сметњи, тешкоћа, инвалидитета код једне особе)	0	0	10	8	3	0	21
Первазивни развојни поремећаји (аутизам, Ретов синдром, Аспергеров синдром и други развојни поремећаји)	0	0	0	0	0	0	0
Друго	0	0	6	2	4	0	12
<b>Укупно</b>	<b>0</b>	<b>0</b>	<b>35</b>	<b>21</b>	<b>12</b>	<b>0</b>	<b>68</b>

Од укупног броја корисника услуга домског смештаја 41% је са неком врстом сметње у развоју/инвалидитета. Од укупног броја корисника који имају неку врсту сметње у развоју, најзаступљеније су интелектуалне сметње са 44%.

19. Корисници према врстама сметњи у развоју/инвалидитета и зависности на дан 31.12.2021.							
Врста инвалидитета	Број корисника, на дан 31.12.						Укупно
	Независни		Полузависни		Зависни		
	0-17	18+	0-17	18+	0-17	18+	
Телесни инвалидитет	0	0	0	0	0	0	0
Сензорни инвалидитет	1	0	0	0	0	0	1
Интелектуалне тешкоће	25	5	0	0	0	0	30
Менталне тешкоће	0	0	3	0	1	0	4
Вишеструки (истовремено присуство 2 или више сметњи, тешкоћа, инвалидитета код једне особе)	6	2	4	0	9	0	21
Первазивни развојни поремећаји (аутизам, Ретов, Аспергеров синдром и други развојни поремећаји)	0	0	0	0	0	0	0
Друго	7	4	0	0	1	0	12
<b>Укупно</b>	<b>39</b>	<b>11</b>	<b>7</b>	<b>0</b>	<b>11</b>	<b>0</b>	<b>68</b>
<b>Укупно</b>	<b>50</b>		<b>7</b>		<b>11</b>		<b>68</b>

Графикон 20.



21. Структура корисника према начину одржавања контаката са сродницима на дан 31.12.2021.			
Начин одржавања контаката	Деца	Млади	Укупно
Редовно (најмање једном месечно) се виђа са сродницима у дому и проводи викенде и празнике у породици	7	2	9
Редовно се виђа са сродницима у дому (најмање једном месечно)	5	0	5
Повремено (мање од једном месечно) се виђа са сродницима у дому,	23	9	32
Ретко се виђа са сродницима, без предвидљиве динамике	57	18	75
Без контаката	37	9	46
Нема сродника	0	0	0
<b>Укупно</b>	<b>129</b>	<b>38</b>	<b>167</b>

72% корисника се ретко виђа са сродницима или је без контакта од укупног броја деце на смештају. У установама за смештај деце и младих за 10 корисника постоји судска одлука о начину одржавања личних односа са сродницима, док за 2 корисника постоји одлука о забрани контаката.

22. Структура корисника на смештају у току године према старатељској заштити							
Вршилац дужности старатеља	Број корисника - малолетни		Број корисника - пунолетни		Укупно Број корисника - малолетни	Укупно Број корисника - пунолетни	Укупно
	М	Ж	М	Ж			
Непосредни старатељ	74	66	4	2	140	6	146
Колективни старатељ	0	0	0	0	0	0	0
Није под старатељством	0	0	31	22	0	53	53
Сродник или друга блиска особа	0	0	0	0	0	0	0
<b>Укупно</b>	<b>74</b>	<b>66</b>	<b>35</b>	<b>24</b>	<b>140</b>	<b>59</b>	<b>199</b>

Удео корисника у укупном броју броју корисника током 2021. године који су под непосредним старатељством је 73% Заступљеност непосредног старатељства код већине корисника била је присутна и у претходним годинама.

23. Структура корисника домског смештаја према старатељској заштити на дан 31.12.2021.							
Вршилац дужности старатеља	Број корисника - малолетни		Број корисника - пунолетни		Укупно Број корисника - малолетни	Укупно Број корисника - пунолетни	Укупно
	М	Ж	М	Ж			
Сродник или друга блиска особа	0	0	0	0	0	0	0
Непосредни старатељ	67	62	2	1	129	3	132
Колективни старатељ	0	0	0	0	0	0	0
Није под старатељством	0	0	18	17	0	35	35
<b>Укупно</b>	<b>67</b>	<b>62</b>	<b>20</b>	<b>18</b>	<b>129</b>	<b>38</b>	<b>167</b>

<b>24. Број деце/ малолетника којима је у току године престао смештај у установи према разлозима престанка смештаја</b>					
Разлог престанка смештаја	0-2	3-5	6-14	15-17	Укупно
Створени услови за повратак у биолошку/сродничку породицу	0	1	4	2	7
Створени услови за усвојење	0	0	0	0	0
Премештени у хранитељску породицу	0	0	0	1	1
Престанак потребе за смештајем услед осамостаљивања	0	0	0	1	1
Премештени у другу установу за смештај	0	0	0	2	2
Самовољно напустили установу	0	0	0	0	0
Премештени у малу домску заједницу	0	0	0	0	0
Умрли	0	0	0	0	0
Напустили установу из неког другог разлога	0	0	0	0	0
<b>Укупно</b>	<b>0</b>	<b>1</b>	<b>4</b>	<b>6</b>	<b>11</b>

Од укупног броја корисника којима је престао смештај 18.1% је премештено у неку другу установу, 63.6% се вратило у биолошку породицу, 9% је престала потреба за смештајем услед осамостаљивања.

<b>25. Број пунолетних корисника којима је у току године престао смештај у установи према разлозима престанка смештаја</b>				
Разлог престанка смештаја	Млади	Одрасли	Старији	Укупно
Створени услови за повратак у биолошку/сродничку породицу	4	0	0	4
Премештени у другу установу	4	0	0	4
Премештени у другу породицу/породични смештај	1	0	0	1
Престанак потребе за смештајем услед осамостаљивања	11	0	0	11
Самовољно напустили установу	1	0	0	1
Умрли	0	0	0	0
Напустили установу из неког другог разлога	0	0	0	0
<b>Укупно</b>	<b>21</b>	<b>0</b>	<b>0</b>	<b>21</b>

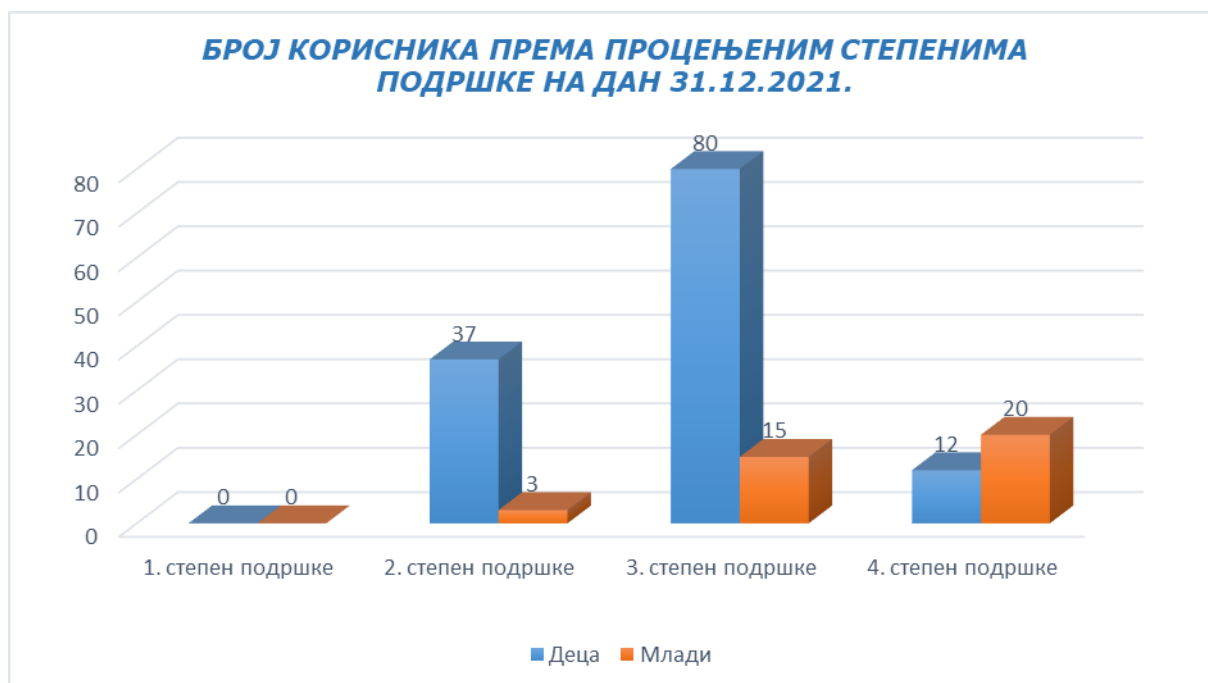
Захтеви за смештај корисника који су у процедури, односно чији смештај није реализован због недостатка расположивих места на дан 31.12.2021. године је 0, с обзиром да је попуњеност капацитета у све 4 установе у АП Војводини само 71%.



## 6. СТРУЧНИ РАД СА КОРИСНИЦИМА

26. Број корисника за које је у току године урађена процена	
Узраст	Број
Деца	99
Млади	42
Одрасли	0
<b>Укупно</b>	<b>141</b>

Графикон 27.



28. Број корисника за које је у току године урађен план услуга	
Узраст	Број корисника
Деца	131
Млади	47
Одрасли	0
<b>Укупно</b>	<b>178</b>

<b>29. Број пријава/жалби евидентираних у току године од стране интерног тима установе због насиља над корисницима према узрасту жртве</b>	
Узраст жртве	Број корисника
Деца	6
Млади	0
Одрасли	0
<b>Укупно</b>	<b>6</b>

<b>30. Број пријава/жалби интерног тима установе упућених органу старатељства у току године због насиља над корисницима</b>	
Узраст жртве	Број корисника
Деца	4
Млади	0
Одрасли	0
<b>Укупно</b>	<b>4</b>

**Број жртава насиља, евидентираних у току 2021. године од стране интерног тима, према облику насиља којем су били изложени током боравка у установи, старости и полу**

Евидентирано је 3 случаја физичког насиља, 2 случаја сексуалног насиља и 1 случај емоционалног насиља. Жртве су 3 корисника мушког пола, и 3 кориснице женског пола узраста од 6 до 17 година. Починиоци насиља су били запослени у установи у четири случаја и други корисници у два случаја. Кривичне пријаве против учиниоца насиља у 2021. години нису подношене.

## 7. ОСТАЛЕ УСЛУГЕ КОЈЕ УСТАНОВА ПРУЖА

Дом за децу и омладину „Вера Радивојевић“ Бела Црква пружа услугу прихватилишта. Дом за децу и омладину без родитељског старања „Споменак“ Панчево пружа услугу прихватилишта и становања уз подршку. За наведене услуге установе немају лиценцу.

31. Подаци о другим услугама (које подлежу лиценцирању) које је установа пружала у току године и број корисника услуга на дан 31.12.2021.							
Назив услуге	Пружа 1/ Не пружа 0	Има лиценцу 1/ Нема лиценцу 0	Број корисника на дан 31.12.				Укупно
			Деца	Млади	Одрасли	Старији	
Прихватилиште (сигурна кућа, прихватна станица)	1	0	0	3	0	0	3
Предах смештај	0	0	0	0	0	0	0
Дневни боравак	0	0	0	0	0	0	0
Помоћ у кући	0	0	0	0	0	0	0
Свратиште	0	0	0	0	0	0	0
Лични пратилац детета	0	0	0	0	0	0	0
Становање уз подршку	1	0	0	4	0	0	4
Персонална асистенција	0	0	0	0	0	0	0
СОС телефон	0	0	0	0	0	0	0
<b>Укупно</b>			<b>0</b>	<b>7</b>	<b>0</b>	<b>0</b>	<b>7</b>

32. Број радника запослених или ангажованих на пружању услуга које подлежу лиценцирању на дан 31.12.2021.	
Врста посла	Број радника 31.12.
Руководећи радници	0
Стручни радници	2
Стручни сарадници	0
Сарадници	0
Финансијско-административни радници	0
Технички радници	0
<b>Укупно</b>	<b>2</b>

*Напомена : Установе не пружају услуге које не подлежу лиценцирању.*

## 2. Део

### Установе за децу и младе са сметњама у развоју

У другом делу извештаја приказани су подаци за 2 установе које пружају услуге деци, младима и одраслима са сметњама у развоју: Дом за децу ометену у развоју „Колевка“ Суботица и Дом за децу, омладину ометену у развоју „Ветерник“ Ветерник (која има радну јединицу за одрасле).

### 3. КАПАЦИТЕТИ ЉУДСКИХ РЕСУРСА ЗА ПРУЖАЊЕ УСЛУГЕ ДОМСКОГ СМЕШТАЈА ЗА ДЕЦУ И МЛАДЕ СА СМЕТЊАМА У РАЗВОЈУ

1. Број свих запослених и ангажованих радника на дан 31.12.2021. према статусу запослених							
Статус запосленог	Р а д н о м е с т о						Укупно
	Руководећи радници	Стручни радници	Стручни сарадници	Сарадници	Фин-админ	Технички радници	
Радни однос заснован на неодређено време	7	27	17	199	15	78	343
Радни однос заснован на одређено време	0	2	4	12	1	34	53
Ангажовање на обављању привремених и повремених послова или другом типу уговора	0	0	0	0	0	0	0
Приправници и стажисти	0	0	0	0	0	0	0
<b>Укупно</b>	<b>7</b>	<b>29</b>	<b>21</b>	<b>211</b>	<b>16</b>	<b>112</b>	<b>396</b>

Укупан број радника је смањен за 5.7% у односу на 2020. годину.

2. Број и структура запослених и ангажованих радника на дан 31.12.2021. према врсти радног места, ангажовања и извору финансирања								
Назив радног места	Врста ангажовања		Укупно врста ангажовања	Извор финансирања				Укупно Извор финансирања
	На неодређено време	Остали уговори		Буџет РС	Буџет ЛС	Установа	РЗЗО	
<b>Руководећи радници</b>								
Директор	2	0	2	2	0	0	0	2
Заменик/помоћник	0	0	0	0	0	0	0	0

директора								
Руководилац одељења засебног објекта	1	0	1	1	0	0	0	1
Остало	4	0	4	4	0	0	0	4
Укупно Руководећи радници	7	0	7	7	0	0	0	7
<b>Укупно</b>	<b>7</b>	<b>0</b>	<b>7</b>	<b>7</b>	<b>0</b>	<b>0</b>	<b>0</b>	<b>7</b>

3. Број и структура запослених и ангажованих радника на дан 31.12.2021. према врсти радног места, ангажовања и извору финансирања								
Назив радног места	Врста ангажовања		Укупно Врста ангажовања	Извор финансирања				Укупно Извор финансирања
	На неодређено време	Остали уговори		Буџет РС	Буџет ЛС	Установа	РЗЗО	
<b>Стручни радници</b>								
Социјални радник	3	0	3	3	0	0	0	3
Психолог	2	0	2	2	0	0	0	2
Педагог / специјални педагог	1	0	1	1	0	0	0	1
Дефектолог	12	2	14	14	0	0	0	14
Социолог	0	0	0	0	0	0	0	0
Правник	2	0	2	2	0	0	0	2
Логопед	0	0	0	0	0	0	0	0
Андрагог	0	0	0	0	0	0	0	0
Лекар опште праксе	2	0	2	0	0	0	2	2
Лекар специјалиста	4	0	4	0	0	0	4	4
Стоматолог	1	0	1	0	0	0	1	1
Остало	0	0	0	0	0	0	0	0
<b>Укупно Стручни радници</b>	<b>27</b>	<b>2</b>	<b>29</b>	<b>22</b>	<b>0</b>	<b>0</b>	<b>7</b>	<b>29</b>

4. Број и структура запослених и ангажованих радника на дан 31.12.2021. према врсти радног места, ангажовања и извору финансирања								
Назив радног места	Врста ангажовања		Укупно Врста ангажовања	Извор финансирања				Укупно Извор финансирања
	На неодређено време	Остали уговори		Буџет РС	Буџет ЛС	Установа	РЗЗО	
<b>Стручни сарадници</b>								

Радно окупациони терапеут	4	2	6	6	0	0	0	6
Нутрициониста	1	0	1	1	0	0	0	1
Васпитач	9	2	11	11	0	0	0	11
Виши физиотерапеут	0	0	0	0	0	0	0	0
Виши медицински техничар	0	0	0	0	0	0	0	0
Остало	3	0	3	3	0	0	0	3
<b>Укупно Стручни сарадници</b>	<b>17</b>	<b>4</b>	<b>21</b>	<b>21</b>	<b>0</b>	<b>0</b>	<b>0</b>	<b>21</b>

**5. Број и структура запослених и ангажованих радника на дан 31.12.2021. према врсти радног места, ангажовања и извору финансирања**

Назив радног места	Врста ангажовања		Укупно Врста ангажовања	Извор финансирања				Укупно Извор финансирања
	На неодређено време	Остали и уговори		Буџет РС	Буџет ЛС	Установа	РЗЗО	
<b>Сарадници</b>								
Неговатељица	81	4	<b>85</b>	85	0	0	0	<b>85</b>
Медицинска сестра/медицински техничар	108	7	<b>115</b>	41	0	0	74	<b>115</b>
Радни инструктор	6	1	<b>7</b>	7	0	0	0	<b>7</b>
Физиотерапеут	4	0	<b>4</b>	0	0	0	4	<b>4</b>
Зубни техничар	0	0	<b>0</b>	0	0	0	0	<b>0</b>
Остало	0	0	<b>0</b>	0	0	0	0	<b>0</b>
<b>Укупно Сарадници</b>	<b>199</b>	<b>12</b>	<b>211</b>	<b>133</b>	<b>0</b>	<b>0</b>	<b>78</b>	<b>211</b>

**6. Број и структура запослених и ангажованих радника на дан 31.12.2021. према врсти радног места, ангажовања и извору финансирања**

Назив радног места	Врста ангажовања		Укупно Врста ангажовања	Извор финансирања				Укупно Извор финансирања
	На неодређено време	Остали и уговори		Буџет РС	Буџет ЛС	Установа	РЗЗО	

Финансијско-рачуноводствени и административни радници								
Финан.-рачуноводствен и радник	10	1	11	11	0	0	0	11
Административни радник	3	0	3	4	0	0	0	4
Технички секретар	1	0	1	0	0	0	0	0
Економ	0	0	0	0	0	0	0	0
Остало	1	0	1	1	0	0	0	1
<b>Укупно Финансијско-рачуноводствени и административни радници</b>	<b>15</b>	<b>1</b>	<b>16</b>	<b>16</b>	<b>0</b>	<b>0</b>	<b>0</b>	<b>16</b>

7. Број и структура запослених и ангажованих радника на дан 31.12.2021. према врсти радног места, ангажовања и извору финансирања								
Назив радног места	Врста ангажовања		Укупно Врста ангажовања	Извор финансирања				Укупно Извор финансирања
	На неодређено време	Остали и уговори		Буџет РС	Буџет ЛС	Установа	РЗЗО	
<b>Технички радници</b>								
Кувар	12	0	12	8	4	0	0	12
Радник на одржавању одеће	19	6	25	15	10	0	0	25
Фризер	2	0	2	2	0	0	0	2
Спремачица/чистачица	12	16	28	20	8	0	0	28
Кројач	1	0	1	0	1	0	0	1
Возач	2	2	4	2	2	0	0	4
Ложач	1	2	3	3	0	0	0	3
Портир / телефониста / чувар	3	1	4	4	0	0	0	4
Домар	2	1	3	3	0	0	0	3
Магационер	2	1	3	2	1	0	0	3
Остало	22	5	27	14	13	0	0	27
<b>Укупно Технички радници</b>	<b>78</b>	<b>34</b>	<b>112</b>	<b>73</b>	<b>39</b>	<b>0</b>	<b>0</b>	<b>112</b>

8. Структура свих ангажованих радника према радном месту, старости и полу на дан 31.12.2021.								
Врста посла	Радно место					Укупно М	Укупно Ж	Укупно
	до 30	31-40	41-50	51-60	Више од 60			

	М	Ж	М	Ж	М	Ж	М	Ж	М	Ж			
Руководећи радници	0	1	1	5	0	0	0	0	0	0	1	6	7
Стручни радници	0	0	2	2	4	18	0	1	1	1	7	22	29
Стручни сарадници	1	1	2	1	4	6	0	3	2	1	9	12	21
Сарадници	7	43	4	33	4	48	2	54	1	15	18	193	211
Финансијско-админ.радници	0	1	1	2	0	3	1	4	0	4	2	14	16
Технички радници	4	6	1	15	5	34	12	26	2	7	24	88	112
Укупно	12	52	11	58	17	109	15	88	6	28	61	335	396
<b>УкупноСтаросна група</b>	<b>64</b>		<b>69</b>		<b>126</b>		<b>103</b>		<b>34</b>		<b>396</b>		<b>396</b>



У групацији стручних радника најзаступљенији су дефектолози у 48% и следе лекари специјалисти са 13.8% и социјални радници са 10.3%.

<b>9. Број ангажованих радника који су похађали програме стручног усавршавања у извештајном периоду</b>	
Врста програма обуке или стручног усавршавања	Број радника



Програми обуке који су акредитовани у систему социјалне заштите	28
Програми обуке из области соц заштите који нису акредитовани	19
Програми обуке који су акредитовани у систему здравствене заштите	46
Програми обуке из области здравствене заштите који нису акредитовани	0
Семинари, саветовања, конференције и друго	5
Неки други програми или усавршавања (академско усавршавање – специјализација, мастер и сл.)	0

*Број радника који су се стручно усавршавали током 2021. је значајно смањен услед пандемије корона вируса.*

#### 4. ПРОЦЕДУРЕ У УСТАНОВИ

У односу на постојање процедуре о примедбама, притужбама или жалбама корисника било усмених или писмених установе су се изјасниле да у 2021. години није их било. У 2021. години није било примењених рестриктивних мера. Све установе имају формиране интерне тимове за заштиту од насиља над корисницима. Интерна евалуација са испитивањем задовољства корисника услугом спроведена је у 2021. у обе установе.

#### 5. КОРИСНИЦИ ДОМСКОГ СМЕШТАЈА ПРЕМА ОСНОВНИМ КАРАКТЕРИСТИКАМА

10. Структура свих корисника домског смештаја према узрасту и полу у току године						
	Мушки		Женски		Укупно у току године	Укупно на дан 31.12.
	у току године	на дан 31.12.	у току године	на дан 31.12.		
0 - 2	5	5	5	4	10	9
3 - 5	3	3	5	5	8	8
6 - 14	30	29	24	22	54	51
15 - 17	26	26	19	19	45	45
18 - 25	91	86	58	52	149	138

26 - 64	223	215	176	168	399	383
65 и више	0	0	14	14	14	14
<b>Укупно</b>	<b>378</b>	<b>364</b>	<b>301</b>	<b>284</b>	<b>679</b>	<b>648</b>

Број корисника у 2021. години бележи **благи пораст у односу на 2020. годину и већи је за 0.3%** . Од укупног броја корисника 56% су мушког пола а 44% су женског пола. 17.2% чине деца у току године а 82.8% су млади, одрасли и старији.

Највећи број корисника је узраста између 26 и 64 година и износи 58.8%, следи група корисника узраста од 18 до 25 година 21.9%, затим 8% корисника узраста од 6 до 14 година. Најмање заступљена је група деце узраста између 0 до 5 година је 2.7%.

<b>11. Структура нових корисника - корисника смештених у установу у току године</b>			
	Нови корисници смештени у установу у току године		Укупно
	М	Ж	
0 - 2	4	4	8
3 - 5	0	1	1
6 - 14	0	1	1
15 - 17	0	0	0
18 - 25	10	7	17
26 - 64	3	3	6
65 и више	0	0	0
<b>Укупно</b>	<b>17</b>	<b>16</b>	<b>33</b>

<b>12. Нови корисници, деца (од 0 – 17. г.) смештени у установу током године, према разлогу смештаја, узрасту и полу</b>										
Разлог смештаја	0 - 2		3 - 5		6 - 17		Укупно 0 - 2	Укупно 3 - 5	Укупно 6 - 17	Укупно
	М	Ж	М	Ж	М	Ж				
Родитељи умрли	0	0	0	0	0	0	0	0	0	0
Родитељи непознати	0	0	0	0	0	0	0	0	0	0
Родитељи спречени да врше родитељско право (одлужење затворске казне, болничко лечење, тешке	0	0	0	0	0	0	0	0	0	0

болести, душевна обољења ...)											
Родитељи делимично лишени родитељског права	0	0	0	0	0	0	0	0	0	0	0
Родитељи потпуно лишени родитељског права	0	0	0	0	0	0	0	0	0	0	0
Неадекватно родитељско старање	2	0	0	0	0	0	2	0	0	0	2
Насиље над дететом	0	0	0	0	0	0	0	0	0	0	0
Родитељи нису у могућности да одговоре на здравствене потребе детета	2	2	0	1	0	0	4	1	0	0	5
Родитељи лишени пословне способности/нису стекли пословну способност	0	0	0	0	0	0	0	0	0	0	0
Остали разлози	0	2	0	0	0	1	2	0	0	1	3
<b>Укупно</b>	<b>4</b>	<b>4</b>	<b>0</b>	<b>1</b>	<b>0</b>	<b>1</b>	<b>8</b>	<b>1</b>	<b>1</b>	<b>1</b>	<b>10</b>

50% деце смештене у установу у 2021. години су са здравственим тешкоћама на које родитељи и породица нису у стању да одговоре.

<b>13. Нови пунолетни корисници (корисници смештени у установу у току године) према разлогу смештаја и полу</b>													
Разлог смештаја	Број пунолетних корисника смештених у току године (Нови).						Укупно Млади	Укупно Старији	Укупно Одрасли	Укупно М	Укупно Ж	Укупно	
	Млади		Старији		Одрасли								
	М	Ж	М	Ж	М	Ж							
Корисник нема ближих сродника	0	0	0	0	0	0	0	0	0	0	0	0	
Породица корисника није у могућности да оговори на здравствене потребе корисника	1	0	7	3	3	0	0	17	6	0	13	10	23
Неадекватно породично старање	0	0	0	0	0	0	0	0	0	0	0	0	0
Социоматеријална угроженост породице и корисника	0	0	0	0	0	0	0	0	0	0	0	0	0

Насиље над корисником	0	0	0	0	0	0	0	0	0	0	0	0
Лични избор корисника	0	0	0	0	0	0	0	0	0	0	0	0
Друго	0	0	0	0	0	0	0	0	0	0	0	0
<b>Укупно</b>	<b>10</b>	<b>7</b>	<b>3</b>	<b>3</b>	<b>0</b>	<b>0</b>	<b>17</b>	<b>6</b>	<b>0</b>	<b>13</b>	<b>10</b>	<b>23</b>

Разлози смештаја пунолетних корисника у установу су били из разлога што породица није у могућности да одговори на здравствене потребе свог члана.

14. Сва деца на домском смештају у установи у току године према разлогу смештаја			
Разлог смештаја	М	Ж	Укупно
Родитељи умрли	0	0	0
Родитељи непознати	0	0	0
Родитељи спречени да врше родитељско право (одлуке затворске казне, болничко лечење, тешке болести, душевна обољења ...)	1	2	3
Родитељи делимично лишени родитељског права	0	0	0
Родитељи потпуно лишени родитељског права	0	0	0
Родитељи лишени пословне способности/нису стекли пословну способност	0	0	0
Неадекватно родитељско старање	9	6	15
Насиље над дететом	1	0	1
Родитељи нису у могућности да одговоре на здравствене потребе детета	53	41	94
Остали разлози	0	4	4
<b>Укупно</b>	<b>64</b>	<b>53</b>	<b>117</b>

15. Сви пунолетни корисници на смештају у току године према разлогу смештаја												
Разлог смештаја	Млади		Одрасли		Старији		Укупно Млади	Укупно Одрасли	Укупно Старији	Укупно М	Укупно Ж	Укупно
	М	Ж	М	Ж	М	Ж						
Корисник нема ближих сродника (нема родитеља, деце, брачног/ванбрачног партнера)	0	0	0	1	0	0	0	1	0	0	1	1
Породица корисника није спремна да води бригу о њему	90	56	223	175	0	14	146	398	14	313	245	558
Неадекватно породично старање	1	2	0	0	0	0	3	0	0	1	2	3
Насиље над корисником	0	0	0	0	0	0	0	0	0	0	0	0
Социоматеријална угроженост породице	0	0	0	0	0	0	0	0	0	0	0	0

Лични избор корисника	0	0	0	0	0	0	0	0	0	0	0	0
Остали разлози	0	0	0	0	0	0	0	0	0	0	0	0
<b>Укупно</b>	<b>9</b>	<b>5</b>	<b>22</b>	<b>17</b>	<b>0</b>	<b>14</b>	<b>149</b>	<b>399</b>	<b>14</b>	<b>314</b>	<b>248</b>	<b>562</b>

**16. Структура корисника према дужини боравка у установи у току године и на дан 31.12.2021.**

Дужина боравка	Број корисника на дан 31.12.		Укупно
	М	Ж	
до 6 месеци	6	3	9
7 месеци- 1 год.	10	11	21
1 -2 год.	8	5	13
2-5 год.	10	3	13
6 -10 год.	38	19	57
11-19 год.	134	90	224
20 и више год.	158	153	311
<b>Укупно</b>	<b>364</b>	<b>284</b>	<b>648</b>

82.6% корисника бораве у установи од 11 до 20 и више година.

**17. Број деце до 3 године према дужини боравка у установи у току године и на дан 31.12.2021.**

Дужина боравка	број деце до 3 године у току године		Укупно број деце до 3 године у току године	број деце до 3 године на дан 31.12.		Укупно број деце до 3 године на дан 31.12.
	М	Ж		М	Ж	
0 - 2 месеца	0	0	0	0	0	0
3 - 6 месеци	1	0	1	1	0	1
7 - 12 месеци	3	4	7	3	3	6
1 - 2 године	1	1	2	1	1	2
преко 2 године	0	0	0	0	0	0
<b>Укупно</b>	<b>5</b>	<b>5</b>	<b>10</b>	<b>5</b>	<b>4</b>	<b>9</b>

<b>18. Структура корисника према месту пребивалишта пре смештаја у установу на дан 31.12.2021.</b>					
Пребивалиште корисника	Деца	Млади	Одрасли	Старији	Укупно
Са територије округа у којем се налази установа	14	12	64	2	92
Ван округа у којем се налази установа	99	126	319	12	556
<b>Укупно</b>	<b>113</b>	<b>138</b>	<b>383</b>	<b>14</b>	<b>648</b>

<b>19. Структура деце и младих према средини боравка пре доласка у установу на дан 31.12.2021.</b>												
Средина боравка пре смештаја у установу	Узраст деце на дан 31.12.						Укупно 0 - 2	Укупно 3 - 17	Укупно 18 - 25	Укупно М	Укупно Ж	Укупно
	0 - 2		3 - 17		18 - 25							
	М	Ж	М	Ж	М	Ж						
Биолошка породица	0	0	29	18	24	14	0	47	38	53	32	85
Усвојитељска породица	0	0	0	0	1	0	0	0	1	1	0	1
Породични смештај	3	1	2	5	3	0	4	7	3	8	6	14
Установа за смештај	0	0	1	1	32	24	0	2	56	33	25	58
Завод за васпитање деце и младих	0	0	0	0	1	0	0	0	1	1	0	1
Породилиште	0	1	2	1	1	1	1	3	2	3	3	6
Прихватилиште	0	0	0	0	1	0	0	0	1	1	0	1
Здравствена установа	1	2	23	21	23	13	3	44	36	47	36	83
Посредством службе МУП-а	0	0	0	0	0	0	0	0	0	0	0	0
Остало	1	0	1	0	0	0	1	1	0	2	0	2
<b>Укупно</b>	<b>5</b>	<b>4</b>	<b>58</b>	<b>46</b>	<b>86</b>	<b>52</b>	<b>9</b>	<b>104</b>	<b>138</b>	<b>149</b>	<b>102</b>	<b>251</b>

Корисници деца и млади долазе у установу **из биолошких породица у 34%** случајева у 33% из здравствених установа и 23% из других установа за смештај.

<b>20. Нови корисници, примљени у току године, према средини боравка пре доласка у установу, старости и полу</b>										
Средина боравка пре смештаја у установу	Узраст деце на дан 31.12.2018.						Укупно 0 - 2	Укупно 3 -17	Укупно 18 - 25	Укупно
	0 - 2		3 -17		18 - 25					
	М	Ж	М	Ж	М	Ж				
Биолошка породица	0	0	0	1	0	0	0	1	0	1
Усвојитељска породица	0	0	0	0	0	0	0	0	0	0
Породични смештај	3	1	0	1	1	0	4	1	1	6
Установа за смештај	0	0	0	0	7	5	0	0	12	12
Завод за васпитање деце и младих	0	0	0	0	0	0	0	0	0	0
Породилиште	0	1	0	0	0	0	1	0	0	1
Здравствена установа	1	2	0	0	2	1	3	0	3	6
Прихватилиште	0	0	0	0	0	1	0	0	1	1
Посредством службе МУП-а	0	0	0	0	0	0	0	0	0	0
Остало	0	0	0	0	0	0	0	0	0	0
<b>Укупно</b>	<b>4</b>	<b>4</b>	<b>0</b>	<b>2</b>	<b>10</b>	<b>7</b>	<b>8</b>	<b>2</b>	<b>17</b>	<b>27</b>

<b>21. Корисници према врстама сметњи у развоју/инвалидитета и старости на дан 31.12.2021.</b>								
Врста сметњи у развоју/ инвалидитета	Узраст на дан 31.12.							Укупно
	0 - 2	3 - 5	6 - 14	15 - 17	18 - 25	26 - 64	65+	
Телесни	0	0	0	0	0	0	0	0
Сензорни	0	0	0	0	0	0	0	0
Интелектуалне тешкоће	0	0	16	19	104	351	14	504
Менталне тешкоће	0	0	0	0	0	0	0	0
Вишеструки (истовремено присуство 2 или више сметњи, тешкоћа, инвалидитета код једне особе)	9	8	35	26	34	32	0	144
Первазивни развојни поремећаји (аутизам, Ретов синдром, Аспергеров синдром и други развојни поремећаји)	0	0	0	0	0	0	0	0

Друго	0	0	0	0	0	0	0	0	0
<b>Укупно</b>	<b>9</b>	<b>8</b>	<b>51</b>	<b>45</b>	<b>138</b>	<b>383</b>	<b>14</b>	<b>648</b>	

<b>22. Корисници према врстама сметњи у развоју/инвалидитета и степену зависности у на дан 31.12.2021.</b>										
Врста инвалидитета	Број корисника, на дан 31.12.						Укупно Зависни	Укупно Полузависни	Укупно Независни	Укупно
	Зависни		Полузависни		Независни					
	Деца и млади	Одрасли и старији	Деца и млади	Одрасли и старији	Деца и млади	Одрасли и старији				
Телесни инвалидитет	0	0	0	0	0	0	0	0	0	0
Сензорни инвалидитет	0	0	0	0	0	0	0	0	0	0
Интелектуалне тешкоће	50	210	42	140	51	11	260	182	62	504
Менталне тешкоће	0	0	0	0	0	0	0	0	0	0
Вишеструки (истовремено присуство 2 или више сметњи, тешкоћа, инвалидитета код једне особе)	92	22	9	10	11	0	114	19	11	144
Первазивни и развојни поремећаји (аутизам, Ретов синдром, Аспергеров синдром и други развојни поремећаји)	0	0	0	0	0	0	0	0	0	0
Друго	0	0	0	0	0	0	0	0	0	0
<b>Укупно</b>	<b>142</b>	<b>232</b>	<b>51</b>	<b>150</b>	<b>62</b>	<b>11</b>	<b>374</b>	<b>201</b>	<b>73</b>	<b>648</b>

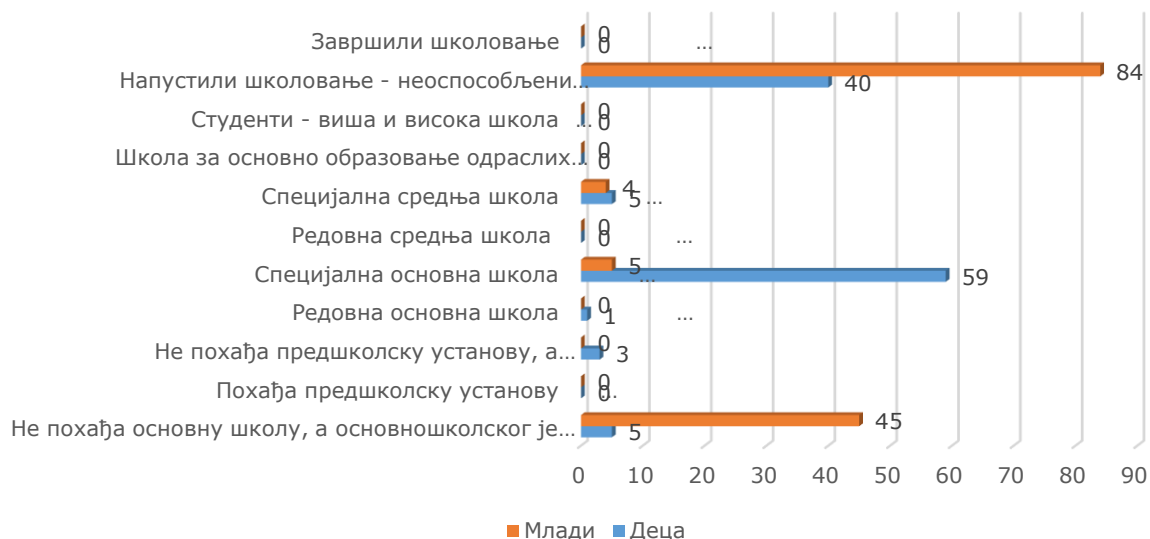
77.8% корисника установа има интелектуалне тешкоће.



### 23. Образовни статус деце и младих према врсти школе на дан 31.12.2021.

Врста школе	Деца	Млади	Укупно
Не похађа основну школу, а основношколског је узраста	5	45	50
Похађа предшколску установу	0	0	0
Не похађа предшколску установу, а предшколског је узраста	3	0	3
Редовна основна школа	1	0	1
Специјална основна школа	59	5	64
Редовна средња школа	0	0	0
Специјална средња школа	5	4	9
Школа за основно образовање одраслих	0	0	0
Студенти - виша и висока школа	0	0	0
Напустили школовање - неспособљени	40	84	124
Завршили школовање	0	0	0
<b>Укупно</b>	<b>113</b>	<b>138</b>	<b>251</b>

### ДЕЦА И МЛАДИ ПРЕМА ОБРАЗОВНОМ СТАТУСУ



<b>25. Структура корисника према начину одржавања контаката са сродницима, на дан 31.12.2021.</b>					
Начин одржавања контаката	Деца	Млади	Одрасли	Старији	Укупно
Редовно (најмање једном месечно) се виђа са сродницима у дому и проводи викенде и празнике у породици	0	13	67	0	80
Редовно се виђа са сродницима у дому (најмање једном месечно)	16	5	41	1	63
Повремено (мање од једном месечно) се виђа са сродницима у дому	28	22	36	2	88
Ретко се виђа са сродницима, без предвидљиве динамике	15	36	73	2	126
Без контаката	53	62	165	9	289
Нема сродника	1	0	1	0	2
<b>Укупно</b>	<b>113</b>	<b>138</b>	<b>383</b>	<b>14</b>	<b>648</b>

64% корисника се ретко виђа са сродницима или уопште нема контакт. Пандемија корона вируса током 2021. године је додатно редуковала контакте корисника и њихових сродника. У установама постоји само 1 корисник за којег постоји судска одлука о забрани контаката са сродницима, док судске одлука о начину одржавања личних односа са сродницима нису изречене ни за једног корисника.

<b>26. Структура корисника на смештају на дан 31.12.2021. према старатељској заштити, старости и полу</b>									
Вршилац дужности старатеља	Број корисника - малолетни		Број корисника - пунолетни		Укупно Број корисника - малолетни	Укупно Број корисника - пунолетни	Укупно М	Укупно Ж	Укупно
	М	Ж	М	Ж					
Сродник или друга блиска особа	4	5	109	87	9	196	113	92	205
Непосредни старатељ	36	32	118	90	68	208	154	122	276
Колективни старатељ	0	0	0	0	0	0	0	0	0
Није под старатељством	23	13	74	57	36	131	97	70	167

Укупно	63	50	301	234	113	535	364	284	648
--------	----	----	-----	-----	-----	-----	-----	-----	-----

Већина корисника је обухваћено старатељском заштитом **само 26% корисника није под старатељством**. Током година тренд броја корисника обухваћених старатељском заштитом се креће од 80% у 2017, у 2018. и 2019. 72%, у 2020. 73% и у 2021. години 74% .

<b>27. Број деце/ малолетника којима је у току године престао смештај у установи према разлозима престанка смештаја</b>					
Разлог престанка смештаја	0-2	3-5	6-14	15-17	Укупно
Створени услови за повратак у биолошку/сродничку породицу	0	0	0	0	0
Створени услови за усвојење	0	0	0	0	0
Премештени у хранитељску породицу	1	0	0	0	1
Престанак потребе за смештајем услед осамостаљивања	0	0	0	0	0
Премештени у другу установу за смештај	0	0	0	0	0
Премештени у малу домску заједницу	0	0	0	0	0
Самовољно напустили установу	0	0	0	0	0
Умрли	0	0	3	0	3
Напустили установу из неког другог разлога	0	0	0	0	0
<b>Укупно</b>	<b>1</b>	<b>0</b>	<b>3</b>	<b>0</b>	<b>4</b>

Прекид смештаја код деце у односу на укупан број је 0.6%.

Разлози прекида смештаја у 75% је смрт корисника.

<b>28. Број пунолетних корисника којима је у току године престао смештај у установи према разлозима престанка смештаја</b>				
Разлог престанка смештаја	Млади	Одрасли	Старији	Укупно
Створени услови за повратак у биолошку/сродничку породицу	0	0	0	0
Премештени у другу установу	7	0	0	7
Премештени у другу породицу/породични смештај	0	1	0	1
Престанак потребе за смештајем услед осамостаљивања	1	0	0	1
Самовољно напустили установу	0	0	0	0
Умрли	3	15	0	18

Напустили установу из неког другог разлога	0	0	0	0
<b>Укупно</b>	<b>11</b>	<b>16</b>	<b>0</b>	<b>27</b>

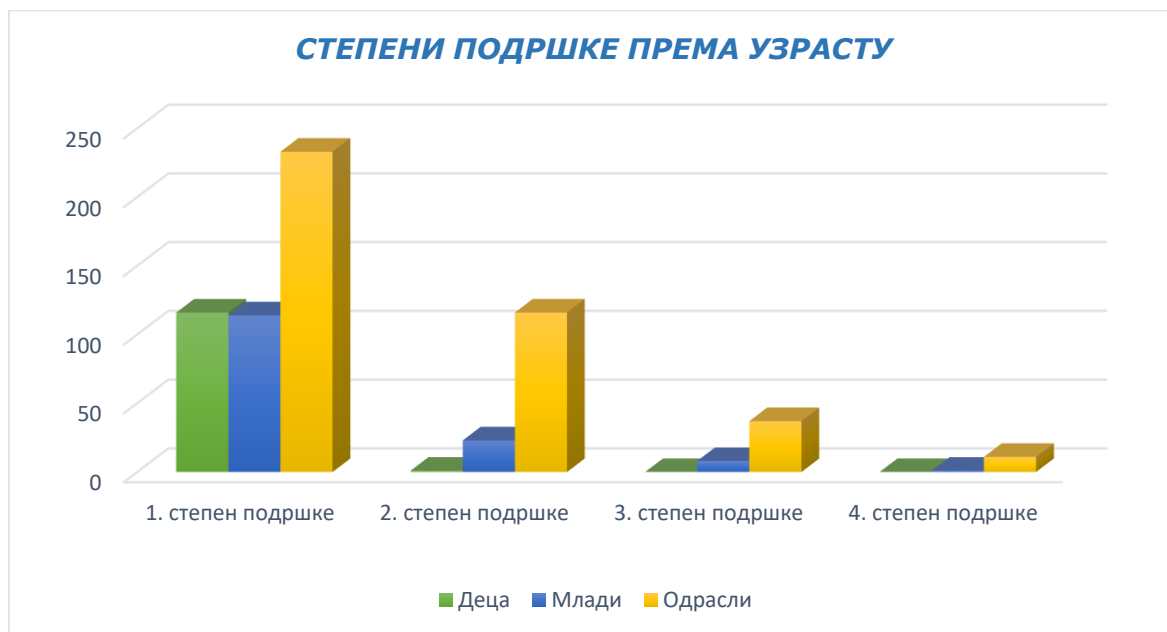
<b>29. Уколико је разлог престанка смештаја у току године смрт, наведите узрок смрти корисника</b>					
Узрок смрти, укупно у току године	Старосна структура				Укупно
	Деца	Млади	Одрасли	Старији	
Болест	3	3	15	0	21
Самоубиство	0	0	0	0	0
Убиство	0	0	0	0	0
Несрећни случај	0	0	0	0	0
<b>Укупно</b>	<b>3</b>	<b>3</b>	<b>15</b>	<b>0</b>	<b>21</b>

<b>30. Евиденција захтева у процедури (чији смештај још није реализован због недостатака расположивих места), на дан 31.12.2021.</b>			
Број захтева према узрасту	М	Ж	Укупно
Захтеви за смештај деце	3	2	5
Захтеви за смештај младих	1	0	1
Захтеви за смештај одраслих	0	0	0
Захтеви за смештај старијих	0	0	0
<b>Укупно</b>	<b>4</b>	<b>2</b>	<b>6</b>

## 6. СТРУЧНИ РАД СА КОРИСНИЦИМА

<b>31. Број корисника за које је у току године урађена процена</b>	
Узраст	Број
Деца	117
Млади	146
Одрасли	383

Старији	14
<b>Укупно</b>	<b>660</b>



91% корисника има потребу за првим или другим степеном подршке у свакодневном функционисању што подразумева потребу за физичким присуством и помоћи другог лица.

<b>32. Број корисника за које је у току године урађен план услуга</b>	
Узраст	Број корисника
Деца	117
Млади	146
Одрасли	383
Старији	14
<b>Укупно</b>	<b>660</b>

У установама Дом за децу ометену у развоју „Колевка“ Суботица и Дом за децу, омладину ометену у развоју „Ветерник“ Ветерник током 2021. године није било корисника који су били изложени било којем облику насиља.

## 7. ОСТАЛЕ УСЛУГЕ КОЈЕ УСТАНОВА ПРУЖА

Дом за децу ометену у развоју „Колевка“ Суботица има матерински дом који је током 2021. године није имао корисника.

Дом за децу, омладину ометену у развоју „Ветерник“ Ветерник пружа услугу дневног боравка и становање уз подршку. Дом за децу ометену у развоју „Колевка“ Суботица пружа услугу дневног боравка.

33. Подаци о другим услугама (које подлежу лиценцирању) које је установа пружала у току године и број корисника услуга на дан 31.12.2021.							
Назив услуге	Уколико пружа штиклирати	Уколико има лиценцу штиклирати	Број корисника на дан 31.12.2021.				Укупно
			Деца	Млади	Одрасли	Старији	
Прихватилиште (сигурна кућа, прихватна станица)	1	0	0	0	0	0	0
Предах смештај	0	0	0	0	0	0	0
Дневни боравак	2	0	28	0	62	0	90
Помоћ у кући	0	0	0	0	0	0	0
Свратиште	0	0	0	0	0	0	0
Лични пратилац детета	0	0	0	0	0	0	0
Становање уз подршку	1	0	0	6	4	0	10
Персонална асистенција	0	0	0	0	0	0	0
СОС телефон	0	0	0	0	0	0	0
<b>Укупно</b>			<b>28</b>	<b>6</b>	<b>66</b>	<b>0</b>	<b>100</b>

Напомена : Установе не пружају услуге које не подлежу лиценцирању.

34. Број радника запослених или ангажованих на пружању услуга које подлежу лиценцирању на дан 31.12.2021.	
Врста посла	Број радника 31.12.
Руководећи радници	0
Стручни радници	15
Стручни сарадници	2
Сарадници	0
Финансијско-административни радници	0
Технички радници	0
<b>Укупно</b>	<b>17</b>